



EDUCACIÓN



TECNOLÓGICO
NACIONAL DE MÉXICO

Instituto Tecnológico Superior de Champotón

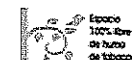
Estado de Flujos de Efectivo

Del 1 de Enero al 31 de Marzo de 2021 y 2020

(Pesos)



Concepto	2021	2020
Flujos de Efectivo de las Actividades de Operación		
Origen		
Impuestos	11,959,754	50,485,946
Cuotas y Aportaciones de Seguridad Social	0	0
Contribuciones de mejoras	0	0
Derechos	0	0
Productos	0	0
Aprovechamientos	30	79
Ingresos por Venta de Bienes y Prestación de Servicios	0	0
Participaciones, Aportaciones, Convenios, Incentivos Derivados de la Colaboración	842,029	1,263,800
Fiscal y Fondos Distintos de Aportaciones	0	0
Transferencias, Asignaciones, Subsidios y Subvenciones, y Pensiones y Jubilaciones	11,117,694	49,222,066
Otros Orígenes de Operación	0	0
Aplicación		
Servicios Personales	12,055,783	49,860,251
Materiales y Suministros	9,576,847	40,466,841
Servicios Generales	243,548	2,213,232
Transferencias Internas y Asignaciones al Sector Público	1,749,042	6,927,362
Transferencias al resto del Sector Público	0	0
Subsidios y Subvenciones	0	0
Ayudas Sociales	0	0
Pensiones y Jubilaciones	0	0
Transferencias a Fideicomisos, Mandatos y Contratos Análogos	0	0
Transferencias a la Seguridad Social	0	0
Donativos	0	0
Transferencias al Exterior	0	0
Participaciones	0	0
Aportaciones	0	0
Convenios	0	0
Otras Aplicaciones de Operación	0	0
	486,346	252,816
Flujos Netos de Efectivo por Actividades de Operación	-96,029	625,695
Flujos de Efectivo de las Actividades de Inversión		
Origen		
Bienes Inmuebles, Infraestructura y Construcciones en Proceso	0	0
Bienes Muebles	0	0
Otros Orígenes de Inversión	0	0
Aplicación		
Bienes Inmuebles, Infraestructura y Construcciones en Proceso	10,092	164,710
Bienes Muebles	0	0
Otras Aplicaciones de Inversión	10,092	164,710
	0	0
Flujos Netos de Efectivo por Actividades de Inversión	-10,092	-164,710



Carretera Champotón-Isla Aguada km. 2, Colonia El Arenal,
Champotón, Campeche. C.P. 24400 Tel. 9829282656
E-mail: direccion@champoton.tecnm.mx
tecnm.mx | champoton.tecnm.mx







Flujo de Efectivo de las Actividades de Financiamiento

Origen		
Endeudamiento Neto	0	0
Interno	0	0
Externo	0	0
Otros Orígenes de Financiamiento	0	0
Aplicación		
Servicios de la Deuda	0	0
Interno	0	0
Externo	0	0
Otras Aplicaciones de Financiamiento	0	0
Flujos netos de Efectivo por Actividades de Financiamiento	0	0
Incremento/Disminución Neta en el Efectivo y Equivalentes al Efectivo	-106,121	460,984
Efectivo y Equivalentes al Efectivo al inicio del Ejercicio	673,803	212,818
Efectivo y Equivalentes al Efectivo al final del Ejercicio	567,682	673,803

Bajo protesta de decir verdad declaramos que los Estados Financieros y sus Notas son razonablemente correctos y responsabilidad del emisor


L.A.C. GASPAR ALBERTO VAZQUEZ KUC
SUBDIRECTOR DE
ADMINISTRACIÓN Y FINANZAS


M.C. MANUEL ANTONIO PÉREZ URIBE
DIRECTOR GENERAL



Carretera Champotón-Isla Aguada km. 2, Colonia El Arenal,
Champotón, Campeche C.P. 24400 Tel. 9828282656
E-mail: direccion@champoton.tecnm.mx
tecnm.mx | champoton.tecnm.mx

