



EDUCACIÓN
SECRETARÍA DE EDUCACIÓN PÚBLICA



TECNOLÓGICO
NACIONAL DE MÉXICO

Instituto Tecnológico Superior
de Champotón
Dirección General
Subdirección de Servicios Administrativos

INFORMACIÓN CONTABLE

2023



Carretera Champotón-Isla Aguada Km. 2 Colonia El Arenal, C.P. 24400, Champotón
Campeche | Tel: 961 823 2666 | champtons@tecnimex.mx



2024
FELIPE CARRILLO
PUERTO



CUENTA PÚBLICA 2023
Estado de Actividades
Del 1o. de enero al 31 de diciembre de 2023 y 2022
(Cifras en Pesos)

ENTE PÚBLICO: INSTITUTO TECNOLÓGICO SUPERIOR DE CHAMPOTÓN

Concepto	2023	2022
INGRESOS Y OTROS BENEFICIOS		
Ingresos de Gestión	3,165,965.49	2,079,905.58
Impuestos	0.00	0.00
Cuotas y Aportaciones de Seguridad Social	0.00	0.00
Contribuciones de Mejoras	0.00	0.00
Derechos	0.00	0.00
Productos	1,382.67	484.56
Aprovechamientos	0.00	0.00
Ingresos por Venta de Bienes y Prestación de Servicios	3,164,582.82	2,079,421.02
Participaciones, Aportaciones, Convenios, Incentivos Derivados de la Colaboración Fiscal, Fondos Distintos de Aportaciones, Transferencias, Asignaciones, Subsidios y Subvenciones, y Pensiones y Jubilaciones	72,199,790.60	54,317,023.00
Participaciones, Aportaciones, Convenios, Incentivos Derivados de la Colaboración Fiscal y Fondos Distintos de Aportaciones	18,550,705.00	5,642,365.00
Transferencias, Asignaciones, Subsidios y Subvenciones, y Pensiones y Jubilaciones	53,649,085.60	48,674,658.00
Otros Ingresos y Beneficios	0.00	0.00
Ingresos Financieros	0.00	0.00
Incremento por Variación de Inventarios	0.00	0.00
Disminución del Exceso de Estimaciones por Pérdida o Deterioro u Obsolescencia	0.00	0.00
Disminución del Exceso de Provisiones	0.00	0.00
Otros Ingresos y Beneficios Varios	0.00	0.00
Total de Ingresos y Otros Beneficios	75,365,756.09	56,396,928.58
GASTOS Y OTRAS PÉRDIDAS		
Gastos de Funcionamiento	71,598,941.20	51,403,923.89
Servicios Personales	57,749,898.09	43,827,227.89
Materiales y Suministros	4,524,345.47	3,891,438.10
Servicios Generales	9,324,697.64	3,685,257.90
Transferencias, Asignaciones, Subsidios y Otras Ayudas	0.00	0.00
Transferencias Internas y Asignaciones al Sector Público	0.00	0.00
Transferencias al Resto del Sector Público	0.00	0.00
Subsidios y Subvenciones	0.00	0.00
Ayudas Sociales	0.00	0.00
Pensiones y Jubilaciones	0.00	0.00
Transferencias a Fideicomisos, Mandatos y Contratos Análogos	0.00	0.00
Transferencias a la Seguridad Social	0.00	0.00
Donativos	0.00	0.00
Transferencias al Exterior	0.00	0.00
Participaciones y Aportaciones	0.00	0.00
Participaciones	0.00	0.00
Aportaciones	0.00	0.00
Convenios	0.00	0.00
Intereses, Comisiones y Otros Gastos de la Deuda Pública	0.00	0.00
Intereses de la Deuda Pública	0.00	0.00
Comisiones de la Deuda Pública	0.00	0.00
Gastos de la Deuda Pública	0.00	0.00
Costo por Coberturas	0.00	0.00
Apoyos Financieros	0.00	0.00
Otros Gastos y Pérdidas Extraordinarias	4,202,737.29	1,057,838.16
Estimaciones, Depreciaciones, Deterioros, Obsolescencia y Amortizaciones	4,202,737.29	1,057,838.16
Provisiones	0.00	0.00
Disminución de Inventarios	0.00	0.00
Otros Gastos	0.00	0.00
Inversión Pública	0.00	0.00
Inversión Pública no Capitalizable	0.00	0.00
Total de Gastos y Otras Pérdidas	75,801,678.49	52,461,762.05
Resultados del Ejercicio (Ahorro/Desahorro)	(435,922.40)	3,935,166.53

Bajo protesta de decir verdad declaramos que los Estados Financieros y sus Notas, son razonablemente correctos y responsabilidad del emisor

DIRECTOR GENERAL

SUBDIRECTOR DE SERVICIOS ADMINISTRATIVOS

MTRO. BISMARCK EDUARDO BENAVIDES CORAL
TECNM CAMPUS CHAMPOTÓN

L.C. JOAQUÍN FERNANDO PÉREZ AMÁBILIS
TECNM CAMPUS CHAMPOTÓN



CUENTA PÚBLICA 2023
Estado de Situación Financiera
Del 1o. de enero al 31 de diciembre de 2023 y 2022
(Cifras en Pesos)

ENTE PÚBLICO: INSTITUTO TECNOLÓGICO SUPERIOR DE CHAMPOTÓN

Concepto	Año		Concepto	Año	
	2023	2022		2023	2022
ACTIVO			PASIVO		
<i>Activo Circulante</i>			<i>Pasivo Circulante</i>		
Efectivo y Equivalentes	437,105.84	2,121.57	Cuentas por Pagar a Corto Plazo	18,233,520.52	12,753,081.11
Derechos a Recibir Efectivo o Equivalentes	12,243,681.54	14,917,049.89	Documentos por Pagar a Corto Plazo	0.00	0.00
Derechos a Recibir Bienes o Servicios	0.00	0.00	Porción a Corto Plazo de la Deuda Pública a Largo Plazo	0.00	0.00
Inventarios	0.00	0.00	Ítulos y Valores a Corto Plazo	0.00	0.00
Almacenes	0.00	0.00	Pasivos Diferidos a Corto Plazo	0.00	0.00
Estimación por Pérdida o Deterioro de Activos Circulantes	0.00	0.00	Fondos y Bienes de Terceros en Garantía y/o Administración a Corto Plazo	228.00	228.00
Otros Activos Circulantes	0.00	0.00	Provisiones a Corto Plazo	0.00	0.00
Total de Activos Circulantes	12,680,787.38	14,919,171.46	Otros Pasivos a Corto Plazo	0.00	0.00
<i>Activa No Circulante</i>			Total de Pasivos Circulantes	18,233,748.52	12,753,309.11
Inversiones Financieras a Largo Plazo	0.00	0.00	<i>Pasivo No Circulante</i>		
Derechos a Recibir Efectivo o Equivalentes a Largo Plazo	0.00	0.00	Cuentas por Pagar a Largo Plazo	0.00	0.00
Bienes Inmuebles, Infraestructura y Construcciones en Proceso	35,020,888.16	35,020,688.16	Documentos por Pagar a Largo Plazo	0.00	0.00
Bienes Muebles	31,951,629.00	21,123,799.71	Deuda Pública a Largo Plazo	0.00	0.00
Activos Intangibles	1,029,992.04	372,934.20	Pasivos Diferidos a Largo Plazo	0.00	0.00
Depreciación, Deterioro y Amortización Acumulada de Bienes	(19,004,829.20)	(14,802,091.91)	Fondos y Bienes de Terceros en Garantía y/o en Administración a Largo Plazo	0.00	0.00
Activos Diferidos	0.00	0.00	Provisiones a Largo Plazo	0.00	0.00
Estimación por Pérdida o Deterioro de Activos no Circulantes	0.00	0.00			
Otros Activos no Circulantes	0.00	0.00	Total de Pasivos No Circulantes	0.00	0.00
Total de Activos No Circulantes	48,997,480.00	41,715,330.16	TOTAL DEL PASIVO	18,233,748.52	12,753,309.11
TOTAL DEL ACTIVO	61,678,267.38	56,634,501.62	HACIENDA PÚBLICA/ PATRIMONIO		
			<i>Hacienda Pública/Patrimonio Contribuido</i>		
			Aportaciones	28,757,854.89	28,757,854.89
			Donaciones de Capital	28,757,854.89	28,757,854.89
			Actualización de la Hacienda Pública / Patrimonio	0.00	0.00
				0.00	0.00
			<i>Hacienda Pública/Patrimonio Generado</i>		
			Resultados del Ejercicio (Ahorro / Desahorro)	14,686,663.97	15,123,337.62
			Resultados de Ejercicios Anteriores	(435,922.40)	3,935,166.53
			Revalúos	15,122,586.37	11,188,171.09
			Reservas	0.00	0.00
			Rectificaciones de Resultados de Ejercicios Anteriores	0.00	0.00
			<i>Exceso o Insuficiencia en la Actualización de la Hacienda Pública/Patrimonio</i>	0.00	0.00
			Resultado por Posición Monetaria	0.00	0.00
			Resultado por Tenencia de Activos no Monetarios	0.00	0.00
				0.00	0.00
			Total Hacienda Pública/ Patrimonio	43,444,518.86	43,881,192.51
			TOTAL DEL PASIVO Y HACIENDA PÚBLICA / PATRIMONIO	61,678,267.38	56,634,501.62

Bajo protesta de decir verdad declaramos que los Estados Financieros y sus Notas, son razonablemente correctos y responsabilidad del emisor

DIRECTOR GENERAL

SUBDIRECTOR DE SERVICIOS ADMINISTRATIVOS

MTRO. BISMARCK EDUARDO RICHARD CORAU
TECNM CAMPUS CHAMPOTÓN

L.C. JOAQUÍN FERNANDO PÉREZ AMÁBILIS
TECNM CAMPUS CHAMPOTÓN



CUENTA PÚBLICA 2023
Estado de Variación en la Hacienda Pública
Del 1o. de enero al 31 de diciembre de 2023
(Cifras en Pesos)

ENTE PÚBLICO: INSTITUTO TECNOLÓGICO SUPERIOR DE CHAMPOTÓN

Concepto	Hacienda Pública/Patrimonio Contribuido	Hacienda Pública/Patrimonio Generado de Ejercicios Anteriores	Hacienda Pública/Patrimonio Generado del Ejercicio	Exceso o Insuficiencia en la Actualización de la Hacienda Pública / Patrimonio	TOTAL
Hacienda Pública / Patrimonio Contribuido Neto de 2022	28,757,854.89	0.00	0.00	0.00	28,757,854.89
Aportaciones	28,757,854.89				28,757,854.89
Donaciones de Capital	0.00				0.00
Actualización de la Hacienda Pública/Patrimonio	0.00				0.00
Hacienda Pública / Patrimonio Generado Neto de 2022		11,188,171.09	3,935,166.53		15,123,337.62
Resultados del Ejercicio (Ahorro/Desahorro)		11,188,171.09	3,935,166.53		15,123,337.62
Resultados de Ejercicios Anteriores					0.00
Revalúos		0.00			0.00
Reservas		0.00			0.00
Rectificaciones de Resultados de Ejercicios Anteriores		0.00			0.00
Exceso o Insuficiencia en la Actualización de la Hacienda Pública / Patrimonio Neto de 2022				0.00	0.00
Resultado por Posición Monetaria				0.00	0.00
Resultado por Tenencia de Activos no Monetarios				0.00	0.00
Hacienda Pública/Patrimonio Neto Final de 2022	28,757,854.89	11,188,171.09	3,935,166.53	0.00	43,881,192.51
Cambios en la Hacienda Pública / Patrimonio Contribuido Neto de 2023	0.00				0.00
Aportaciones	0.00				0.00
Donaciones de Capital	0.00				0.00
Actualización de la Hacienda Pública/Patrimonio	0.00				0.00
Variaciones de la Hacienda Pública / Patrimonio Generado Neto de 2023		3,934,415.27	(4,371,088.92)		(436,673.65)
Resultados del Ejercicio (Ahorro/Desahorro)		3,934,415.27	(435,922.40)		(435,922.40)
Resultados de Ejercicios Anteriores					0.00
Revalúos					0.00
Reservas					0.00
Rectificaciones de Resultados de Ejercicios Anteriores					0.00
Cambios en el Exceso o Insuficiencia en la Actualización de la Hacienda Pública / Patrimonio Neto de 2023				0.00	0.00
Resultado por Posición Monetaria				0.00	0.00
Resultado por Tenencia de Activos no Monetarios				0.00	0.00
Hacienda Pública / Patrimonio Neto Final de 2023	28,757,854.89	15,122,586.36	(435,922.39)	0.00	43,444,518.86

Bajo protesta de decir verdad declaro que los Estados Financieros y sus Notas, son razonablemente correctos y responsabilidad del emisor

DIRECTOR GENERAL

SUBDIRECTOR DE SERVICIOS ADMINISTRATIVOS

MTRO. BISMARK EDUARDO KINEAD CORAL
TECNM CAMPUS CHAMPOTÓN

L.C. JOAQUÍN FERNANDO PÉREZ AMÁBILIS
TECNM CAMPUS CHAMPOTÓN

19/02/2024 14:37:44 p. m.

19/02/24



CUENTA PÚBLICA 2023
Estado de Cambios en la Situación Financiera
Del 1o. de enero al 31 de diciembre de 2023
(Cifras en Pesos)

ENTE PÚBLICO: INSTITUTO TECNOLÓGICO SUPERIOR DE CHAMPOTÓN

Concepto	Origen	Aplicación
ACTIVO	6,876,105.64	11,919,871.39
<i>Activo Circulante</i>	2,673,368.35	434,984.27
Efectivo y Equivalentes	0.00	434,984.27
Derechos a Recibir Efectivo o Equivalentes	2,673,368.35	0.00
Derechos a Recibir Bienes o Servicios	0.00	0.00
Inventarios	0.00	0.00
Almacenes	0.00	0.00
Estimación por Pérdida o Deterioro de Activos Circulantes	0.00	0.00
Otros Activos Circulantes	0.00	0.00
<i>Activo No Circulante</i>	4,202,737.29	11,484,887.12
Inversiones Financieras a Largo Plazo	0.00	0.00
Derechos a Recibir Efectivo o Equivalentes a Largo Plazo	0.00	0.00
Bienes Inmuebles, Infraestructura y Construcciones en Proceso	0.00	0.00
Bienes Muebles	0.00	10,827,829.29
Activos Intangibles	0.00	657,057.83
Depreciación, Deterioro y Amortización Acumulada de Bienes	4,202,737.29	0.00
Activos Diferidos	0.00	0.00
Estimación por Pérdida o Deterioro de Activos no Circulantes	0.00	0.00
Otros Activos no Circulantes	0.00	0.00
PASIVO	5,480,439.41	0.00
<i>Pasivo Circulante</i>	5,480,439.41	0.00
Cuentas por Pagar a Corto Plazo	5,480,439.41	0.00
Documentos por Pagar a Corto Plazo	0.00	0.00
Porción a Corto Plazo de la Deuda Pública a Largo Plazo	0.00	0.00
Títulos y Valores a Corto Plazo	0.00	0.00
Pasivos Diferidos a Corto Plazo	0.00	0.00
Fondos y Bienes de Terceros en Garantía y/o Administración a Corto Plazo	0.00	0.00
Provisiones a Corto Plazo	0.00	0.00
Otros Pasivos a Corto Plazo	0.00	0.00
<i>Pasivo No Circulante</i>	0.00	0.00
Cuentas por Pagar a Largo Plazo	0.00	0.00
Documentos por Pagar a Largo Plazo	0.00	0.00
Deuda Pública a Largo Plazo	0.00	0.00
Pasivos Diferidos a Largo Plazo	0.00	0.00
Fondos y Bienes de Terceros en Garantía y/o en Administración a Largo Plazo	0.00	0.00
Provisiones a Largo Plazo	0.00	0.00
HACIENDA PÚBLICA/ PATRIMONIO	3,934,415.27	4,371,088.94
<i>Hacienda Pública/Patrimonio Contribuido</i>	0.00	0.00
Aportaciones	0.00	0.00
Donaciones de Capital	0.00	0.00
Actualización de la Hacienda Pública / Patrimonio	0.00	0.00
<i>Hacienda Pública/Patrimonio Generado</i>	3,934,415.27	4,371,088.94
Resultados del Ejercicio (Ahorro / Desahorro)	0.00	4,371,088.94
Resultados de Ejercicios Anteriores	3,934,415.27	0.00
Revalúos	0.00	0.00
Reservas	0.00	0.00
Rectificaciones de Resultados de Ejercicios Anteriores	0.00	0.00
Exceso o Insuficiencia en la Actualización de la Hacienda Pública/Patrimonio	0.00	0.00
Resultado por Posición Monetaria	0.00	0.00
Resultado por Tenencia de Activos no Monetarios	0.00	0.00

Bajo protesta de decir verdad declaramos que los Estados Financieros y sus Notas, son razonablemente correctos y responsabilidad del emisor

DIRECTOR GENERAL

SUBDIRECTOR DE SERVICIOS ADMINISTRATIVOS

MTRO. BISMARK EDUARDO RICHARD LORAL
TECNM CAMPUS CHAMPOTÓN

L.C. JOAQUÍN FERNANDO PÉREZ AMÁBILIS
TECNM CAMPUS CHAMPOTÓN



CUENTA PÚBLICA 2023
Estado de Flujos de Efectivo
Del 1o. de enero al 31 de diciembre de 2023 y 2022
(Cifras en Pesos)

ENTE PÚBLICO: INSTITUTO TECNOLÓGICO SUPERIOR DE CHAMPOTÓN

Concepto	2023	2022
Flujos de Efectivo de las Actividades de Operación		
Origen	83,285,899.65	56,396,928.58
Impuestos	0.00	0.00
Cuotas y Aportaciones de Seguridad Social	0.00	0.00
Contribuciones de mejoras	0.00	0.00
Derechos	0.00	0.00
Productos	1,382.67	484.56
Aprovechamientos	0.00	0.00
Ingresos por Venta de Bienes y Prestación de Servicios	3,164,582.82	2,079,421.02
Participaciones, Aportaciones, Convenios, Incentivos Derivados de la Colaboración Fiscal y Fondos Distintos de Aportaciones	18,550,705.00	5,642,365.00
Transferencias, Asignaciones, Subsidios y Subvenciones, y Pensiones y Jubilaciones	53,649,085.60	48,674,658.00
Otros Orígenes de Operación	7,920,143.56	0.00
Aplicación	71,366,028.26	51,777,975.90
Servicios Personales	57,596,121.71	43,827,227.89
Materiales y Suministros	4,445,208.91	3,891,438.10
Servicios Generales	9,324,697.64	3,685,257.90
Transferencias Internas y Asignaciones al Sector Público	0.00	0.00
Transferencias al resto del Sector Público	0.00	0.00
Subsidios y Subvenciones	0.00	0.00
Ayudas Sociales	0.00	0.00
Pensiones y Jubilaciones	0.00	0.00
Transferencias a Fideicomisos, Mandatos y Contratos Análogos	0.00	0.00
Transferencias a la Seguridad Social	0.00	0.00
Donativos	0.00	0.00
Transferencias al Exterior	0.00	0.00
Participaciones	0.00	0.00
Aportaciones	0.00	0.00
Convenios	0.00	0.00
Otras Aplicaciones de Operación	0.00	374,052.01
Flujos Netos de Efectivo por Actividades de Operación	11,919,871.39	4,618,952.68
Flujos de Efectivo de las Actividades de Inversión		
Origen	0.00	0.00
Bienes Inmuebles, Infraestructura y Construcciones en Proceso	0.00	0.00
Bienes Muebles	0.00	0.00
Otros Orígenes de Inversión	0.00	0.00
Aplicación	11,484,887.12	4,992,120.81
Bienes Inmuebles, Infraestructura y Construcciones en Proceso	0.00	0.00
Bienes Muebles	10,827,829.29	4,992,120.81
Otras Aplicaciones de Inversión	657,057.83	0.00
Flujos Netos de Efectivo por Actividades de Inversión	(11,484,887.12)	(4,992,120.81)
Flujo de Efectivo de las Actividades de Financiamiento		
Origen	0.00	0.00
Endeudamiento Neto	0.00	0.00
Interno	0.00	0.00
Externo	0.00	0.00
Otros Orígenes de Financiamiento	0.00	0.00
Aplicación	0.00	0.00
Servicios de la Deuda	0.00	0.00
Interno	0.00	0.00
Externo	0.00	0.00
Otras Aplicaciones de Financiamiento	0.00	0.00
Flujos netos de Efectivo por Actividades de Financiamiento	0.00	0.00
Incremento/Disminución Neta en el Efectivo y Equivalentes al Efectivo	434,984.27	(373,168.13)
Efectivo y Equivalentes al Efectivo al Inicio del Ejercicio	2,121.57	375,289.70
Efectivo y Equivalentes al Efectivo al Final del Ejercicio	437,105.84	2,121.57

Bajo protesta de decir verdad declaramos que los Estados Financieros y sus Notas, son razonablemente correctos y responsabilidad del emisor

DIRECTOR GENERAL

SUBDIRECTOR DE SERVICIOS ADMINISTRATIVOS

MTRO. BISMARCK EDUARDO RICHARD CORAL
TECNM CAMPUS CHAMPOTÓN

L.C. JOAQUÍN FERNANDO PÉREZ AMÁBILIS
TECNM CAMPUS CHAMPOTÓN



**INFORMES SOBRE PASIVOS CONTINGENTES
AL 31 DE DICIEMBRE 2023**

"En cumplimiento a lo dispuesto en los artículos 46, fracción I, inciso d, y 52 de la Ley General de Contabilidad Gubernamental, y de conformidad con lo establecido en el capítulo VII, numeral III, inciso g) del Manual de Contabilidad Gubernamental emitido por el CONAC, el ente público informa lo siguiente:"

Pasivo Contingente en proceso; se encuentra sujeto a una Litis en el Tribunal del Circuito con sede en la Ciudad de San Francisco de Campeche, puede implicar confirmación de un monto o la variación de este; por lo cual no es cuantificable a la presente fecha.

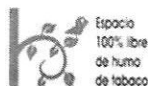
Bajo protesta de decir verdad declaramos que los Estados Financieros y sus Notas son razonablemente correctos y responsabilidad del emisor

DIRECTOR GENERAL

MTRO. BISMARCK EDUARDO RICHARD CORAL
TECNM CAMPUS CHAMPOTÓN

SUBDIRECTOR DE SERVICIOS ADMINISTRATIVOS

L.C. JOAQUÍN FERNANDO PÉREZ AMÁBILIS
TECNM CAMPUS CHAMPOTÓN



Carretera Champotón-Isla Aguada km. 2, Colonia
El Arenal, Champotón, Campeche. C.P. 24400

Tel. 9828282656 E-mail: direccion@champoton.tecnm.mx |
www.champoton.tecnm.mx



2023
Francisco
VILLA



INSTITUTO TECNOLÓGICO SUPERIOR DE CHAMPOTÓN

Notas a los Estados Financieros

Al 31 de diciembre del 2023

Con el propósito de dar cumplimiento a los artículos 46 y 49 de la Ley General de Contabilidad Gubernamental, se presentan las notas a los estados financiero cuyos rubros así lo requieran teniendo presente los postulados de revelación suficiente e importancia relativa con la finalidad que la información sea de mayor utilidad para los usuarios.

A continuación, se presentan los tres tipos de notas que acompañan a los estados, a saber:

- a) Notas de desglose;
- b) Notas de memoria (cuentas de orden), y
- c) Notas de gestión administrativa.

a) NOTAS DE DESGLOSE

I) NOTAS AL ESTADO DE SITUACIÓN FINANCIERA

Activo

Efectivo y Equivalente

1. El efectivo y equivalente corresponde al subsidio federal, transferencia estatal e ingresos Propios; efectivo disponible en instituciones bancarias.

CONCEPTO	MONTO
Efectivo	0.00
Bancos/Tesorería	156,612.84
Depósitos de Fondos de os en Garantía y/o Administración	280,493.00
Total	\$ 437,105.84

Bancos/Tesorería

BANCO	MONTO
Bancomer Cta. 6205	25.83
Bancomer Cta. 0576	1,912.80
Bancomer Cta. 4285	15.40
Bancomer Cta. 5215	74,644.00
Bancomer Cta. 1364	24,409.32
Bancomer Cta. 8020	52,765.98
Bancomer Cta. 3876	2,839.51
Total	\$156,612.84



Diversos 2022

CONCEPTO	IMPORTE
ISR SUELDOS Y SALARIOS	937,396.00
IMSS	3,861,832.52
IMPUESTO SOBRE NOMINA	871,113.15
ISR SERVICIOS PROFESIONALES	5,571.00
Total	\$5,675,912.67

Bienes Disponibles para su Transformación O Consumo (Inventarios)

- El Instituto no cuenta con bienes disponibles para su transformación o consumo por ser una Institución Educativa.
- El instituto no cuenta con Almacén de bienes disponibles para su transformación o consumo por ser una Institución Educativa.

Inversiones Financieras

- A la fecha el Instituto no cuenta con inversiones financieras.
- A la fecha el Instituto no cuenta con inversiones financieras de participaciones y aportaciones de capital

Bienes Muebles, Inmuebles e Intangibles

- En el rubro de Bienes Muebles e inmuebles representa el importe de los activos incorporados al patrimonio en ejercicios anteriores y/o adquiridos integrados de la siguiente manera:

BIENES INMUEBLES

CONCEPTO	VALOR DE ADQUISICION	ADQUISICION ES DEL PERIODO	TOTAL
Edificio No Habitacionales y Locales	10,414,038.46	0.00	10,414,038.46
Otros Bienes Inmuebles	56,667.00	0.00	56,667.00
Obras En Proceso En Bienes Propios	24,549,982.70	0.00	24,549,982.70
Total, Activo No Circulante	\$ 35,020,688.16	0.00	\$ 35,020,688.16



BIENES MUEBLES

CONCEPTO	VALOR DE ADQUISICION	ADQUISICIONES DEL PERIODO	TOTAL
Equipo de Administración	9,828,383.80	7,222,979.33	17,051,363.13
Mobiliario y Equipo Educacional y Recreativo	2,200,059.94	2,579,351.01	4,779,410.95
Equipo Instrumental Médico y de Laboratorio	2,429,950.71	152,594.89	2,582,545.60
vehículo Y Equipo De Transporte	973,943.00	0.00	973,943.00
Maquinaria, Otros Equipos Y Herramientas	5,691,462.26	872,904.06	6,564,366.32
Total, Activo No Circulante	21,123,799.71	10,827,829.29	31,951,629.00

9. Bienes Intangibles

CONCEPTO	TOTAL
Software	\$1,029,992.03

Este Activo intangible forma parte del Activo No Circulante del Instituto y se suma a los Bienes Muebles, inmuebles

Estimaciones y Deterioros

10. Se informa la depreciación de los bienes del Instituto

CONCEPTO	SALDO INICIAL	DEPRECIACIÓN DEL PERIODO	TOTAL
DEPRECIACIÓN, DETERIORO Y AMORTIZACIÓN ACUMULADA DE BIENES.	\$14,802,091.91	\$4,202,737.29	\$19,004,829.20

Esta Depreciación resta el importe de los Bienes Muebles, Inmuebles e intangibles

Depreciación Acumulada	Importe	Total
Mobiliario y equipo de Administración		9,270,655.15
Depreciación acumulada 2007	82,357.41	
Depreciación acumulada 2008	245,169.84	
Depreciación acumulada 2009	34,738.46	
Depreciación acumulada 2010	19,610.84	
Depreciación acumulada 2011	57,895.63	
Depreciación acumulada 2012	880,678.36	
Depreciación acumulada 2013	256,833.09	



Depreciación acumulada 2014	396,534.02	
Depreciación acumulada 2015	212,343.50	
Depreciación acumulada 2016	951,714.99	
Depreciación acumulada 2018	408,363.83	
Depreciación acumulada 2020	645,028.64	
Depreciación acumulada 2021	2,281,466.54	
Depreciación acumulada 2022	494,200.62	
Depreciación acumulada 2023	2,303,719.38	
Mobiliario y Equipo Educativo y Recreativo		2,405,433.28
Depreciación acumulada 2011	5,264.33	
Depreciación acumulada 2012	338,945.28	
Depreciación acumulada 2013	112,819.99	
Depreciación acumulada 2014	24,327.07	
Depreciación acumulada 2015	15,521.39	
Depreciación acumulada 2016	309,153.36	
Depreciación acumulada 2018	223,491.62	
Depreciación acumulada 2020	265,546.20	
Depreciación acumulada 2021	376,260.59	
Depreciación acumulada 2022	127,719.99	
Depreciación acumulada 2023	606,383.46	
Equipo e Instrumental Médico y de Laboratorio		1,491,805.71
Depreciación acumulada 2012	491,797.42	
Depreciación acumulada 2013	71,414.79	
Depreciación acumulada 2014	39,577.11	
Depreciación acumulada 2016	183,034.62	
Depreciación acumulada 2018	106,769.05	
Depreciación acumulada 2020	18,165.50	
Depreciación acumulada 2021	66,366.66	
Depreciación acumulada 2022	26,147.17	
Depreciación acumulada 2023	488,533.39	
Vehículos y Equipo de Transporte		1,150,044.20
Depreciación acumulada 2011	335,832.00	
Depreciación acumulada 2012	257,584.00	
Depreciación acumulada 2013	17,492.80	
Depreciación acumulada 2016	146,455.00	
Depreciación acumulada 2018	36,189.00	
Depreciación acumulada 2020	32,340.60	
Depreciación acumulada 2021	97,021.80	
Depreciación acumulada 2022	32,340.40	
Depreciación acumulada 2023	194,788.60	
Maquinaria, Otros Equipo y Herramientas		4,659,346.41



Depreciación acumulada 2007	3,075.00	
Depreciación acumulada 2008	36,258.85	
Depreciación acumulada 2009	162,310.39	
Depreciación acumulada 2010	18,497.65	
Depreciación acumulada 2011	20,335.65	
Depreciación acumulada 2012	4,118.09	
Depreciación acumulada 2013	97,103.06	
Depreciación acumulada 2014	64,418.15	
Depreciación acumulada 2015	55,111.77	
Depreciación acumulada 2016	336,797.79	
Depreciación acumulada 2018	322,120.83	
Depreciación acumulada 2020	395,167.91	
Depreciación acumulada 2021	2,184,833.28	
Depreciación acumulada 2022	377,429.98	
Depreciación acumulada 2023	581,768.01	
Software		27,544.45
Depreciación acumulada 2023	27,544.45	
Depreciación Acumulada de Bienes Muebles		19,004,829.20

Otros Activos

11 El Instituto no cuenta con otros activos.

Pasivo

1. Pasivo Circulante

Cuentas y documentos por pagar.

2. NOMBRE DE LA CUENTA	3. IMPORTE
a) Servicios Personales por pagar a corto plazo	\$ 11,254,164.59
b) Proveedores por pagar a corto plazo	79,136.58
c) Retenciones y Contribuciones por pagar a corto plazo	6,900,219.35
Total	\$18,233,520.52

I. Servicios Personales por pagar a Corto Plazo.

Conformada por provisiones pendientes de pago actuales y del ejercicio anterior como se detalla a continuación:

En el rubro de Servicios personales por pagar a corto plazo al cierre del trimestre se encuentra con un saldo de \$11,254,164.59 de lo cual se integra por contribuciones y aportaciones de IMSS e INFONAVIT a diciembre 2021, 2022 y las actuales 2023.



II. Proveedores por pagar a corto plazo

Relación analítica de proveedores a pagar al 31 de diciembre del 2023.

Vencimiento a 60 días	0.00
Vencimiento a 365 días	79,136.58
Vencimiento más de 365	<u>0.00</u>
Suma proveedores	\$ 79,136.58

VENCIMIENTO DE 60 DÍAS	PROVEEDOR	IMPORTE
	Cesar Román Chab Montenegro	0.02
	Marisol Solorzano Reyes	77,175.30
	Manuel Jesús Zamarrón Santos	1,961.26
TOTAL		\$ 79,136.58

III. Retenciones y Contribuciones Para Pagar a Corto Plazo

IMPUESTO	IMPORTE
ISR Retenido por Sueldos y Salarios	\$ 5,892,034.83
ISR Retenido por Honorarios	46,462.55
ISR Por RESICO	15,964.85
2% Impuesto Sobre Nómina	871,113.15
Sueldos por Pagar	74,643.97
TOTAL	\$ \$6,900,219.35

Retenciones y Contribuciones por pagar, este rubro es pendientes de pago a efectuar el entero de impuestos como sueldos, honorarios, asimilados a salarios, arrendamientos entre otros, programando en un plazo de 30 días

1. Fondos de bienes de os en Administración.

CONCEPTO	IMPORTE
Convenio	228.00
Total	\$ 228.00

Este rubro representa Convenios y programas Federales, Fondos de Bienes de os en Administración y no corresponden al ejercicio actual.

2. El Instituto no cuenta con pasivos diferidos y otros, que impacten financieramente



II) NOTAS AL ESTADO DE ACTIVIDADES

Ingresos de Gestión

1. Se desglosan los ingresos correspondientes al 31 de diciembre 2023, armonizados con los rubros del Clasificador por Rubros de ingresos

CONCEPTO	MONTO
Productos	1,382.67
Ingresos por Ventas de Bienes y Servicios	3,164,582.82
Total	\$ 3,165,965.49

INGRESO POR VENTA DE BIENES Y SERVICIOS

Para el instituto representan los ingresos propios cobrados como parte del servicio prestado y depositados por la cantidad de \$ 2,163,499.50 correspondientes a los siguientes conceptos:

Otros Servicios	\$240,797.76
Derechos de examen de admisión	67,200.00
Inscripción semestral	567,976.06
Curso propedéutico	58,080.00
Recargo extemporáneo por inscripción	8,105.00
Reposición de boleta de calificación	400.00
Reexpedición de credencial	240.00
Constancia de estudios	65,920.00
Constancia de estudios con calificación	43,020.00
Certificado de estudios	25,380.00
Expedición de Titulación y cedula profesional	155,000.00
Examen de egreso (EGEL)	328,800.00
Curso de Verano	422,464.00
Examen para titulación profesional	190,000.00
Cortejo y devolución de documentos	79,450.00
Examen de Segunda Oportunidad	113,450.00
Inscripción semestral diurna	277,500.00
Examen de lengua extranjera	137,650.0
Curso Intensivo de Ingles	353,000.00

[Handwritten signature]

[Handwritten signature]



Derecho de ubicación de Ingles	1,750.00
Recargo extemporáneo por reinscripción mixta	28,400.00
Total	\$3,164,582.82

Participaciones, Aportaciones, Convenios, Incentivos Derivados de la Colaboración Fiscal Fondos Distintos de Aportaciones, Transferencias, Asignaciones, Subsidios y Subvenciones, Pensiones y Jubilaciones

- Este rubro representa los subsidios de parte del Gobierno Federal, así como las Transferencias por parte del Gobierno Estatal, de conformidad con el Presupuesto de Ingresos aprobado y modificado. Asimismo, de Convenios y Programas de Aportación Federal armonizados con los rubros del Clasificador por Rubros de ingresos

CONCEPTO	MONTO
Convenios	18,550,705.00
Transferencias y Asignaciones	26,955,006.80
Subsidios y Subvenciones	26,694,078.80
Total	72,199,790.60

Otros Gastos y Otras Pérdidas

- montos y porcentajes se desglosan de la siguiente manera:

Servicios Personales	\$57,749,898.09	81%
Materiales y Suministros	\$4,524,345.47	6%
Servicios Generales	\$9,324,697.64	13%
Total	\$71,598,941.20	100%

En cumplimiento al informe de los gastos que en lo individual representen el 10% o más del total, se detallan los que integran SERVICIOS PERSONALES

Remuneraciones al personal de carácter permanente	\$33,786,321.59
Remuneraciones al personal de carácter transitorio	\$966,938.39
Remuneraciones adicionales y especiales	\$13,550,326.39
Seguridad social	\$3,001,556.04
Estímulos a servidores públicos	\$6,444,755.68
Total	\$57,749,898.09



2.9 Activos Biológicos	0
2.10 Bienes Inmuebles	0
2.11 Activos Intangibles	657,057.83
2.12 Obra Pública en Bienes de Dominio Público	0
2.13 Obra Pública en Bienes Propios	0
2.14 Acciones y Participaciones de Capital	0
2.15 Compra de Títulos y Valores	0
2.16 Concesión de Préstamos	0
2.17 Inversiones en Fideicomisos, Mandatos y Otros Análogos	
2.18 Provisiones para Contingencias y Otras Erogaciones Especiales	
2.19 Amortización de la Deuda Pública	
2.20 Adeudos de Ejercicios Fiscales Anteriores (ADEFAS)	
2.21 Otros Egresos Presupuestales No Contables	0

3. Más Gastos Contables No Presupuestarios		4,202,737.29
3.1 Estimaciones, Depreciaciones, Deterioros, Obsolescencia y Amortizaciones	4,202,737.29	
3.2 Provisiones	0	
3.3 Disminución de inventarios	0	
3.4 Aumento por insuficiencia de estimaciones por pérdida o deterioro u obsolescencia	0	
3.5 Aumento por insuficiencia de provisiones	0	
3.6 Otros Gastos	0	
3.7 Otros Gastos Contables No Presupuestales	0	

4. Total de Gasto Contable	75,801,678.49
-----------------------------------	----------------------

b. NOTAS DE MEMORIA (CUENTAS DE ORDEN)

Por ser una Institución Educativa sin fines de lucro, no tenemos para registro cuentas contables de valores, emisión de obligaciones, avales y garantías, juicios, contratos para inversión y bienes concesionados o en comodato, no afectan ni modifican el balance o requieran ser recordatorios sobre los aspectos administrativos para consignar derecho y responsabilidades.

Las cuentas presupuestarias como:

- **Cuentas de Ingresos.** - Es el importe que señala nuestro programa operativo anual 2023 correspondiente al subsidio, ingresos propios, programas de apoyo a la infraestructura.
- **Cuentas de Egresos.** - es el importe de nuestro programa operativo anual, especificadas por las actividades que cada área presupuesta.

Contables	
Valores	0.00
Emisión de obligaciones	0.00



Avales y garantías	0.00
Juicios	0.00
Inversión mediante proyectos para prestación de servicios	0.00
Bienes concesionados o en comodato	0.00
Cuentas de Orden Presupuestarias	
Ley de Ingresos	
Ley de ingresos estimada	51,428,453.00
Ley de ingresos por ejecutar	0
Modificaciones a la ley de ingresos estimada	23,937,303.09
Ley de ingresos devengada	75,365,756.09
Ley de ingresos recaudada	75,365,756.09
Presupuesto de Egresos	
Presupuesto de egresos aprobado	51,428,118.60
Presupuesto de egresos por ejercer	-7,719,415.53
Presupuesto de egresos modificado	23,935,957.79
Presupuesto de egresos comprometido	83,083,491.92
Presupuesto de egresos devengado	83,083,828.32
Presupuesto de egresos ejercido	83,083,828.32
Presupuesto de egresos pagado	82,850,915.38

c) NOTAS DE GESTIÓN ADMINISTRATIVA

1.- Introducción

Los Estados Financieros del Instituto Tecnológico Superior de Champotón, proveen de información financiera a los principales usuarios de este, al congreso y a los ciudadanos.

El objetivo del presente documento es la revelación del contexto y de los aspectos económicos-financieros más relevantes que incluyeron en las decisiones del periodo.

De esta manera, se informa y explica la respuesta del gobierno a las condiciones relacionadas con la información financiera de cada periodo de gestión, además de exponer aquellas políticas que podría afectar la toma de decisiones en periodos posteriores.

2.- Panorama económico y financiero

“El instituto Superior de Champotón se creó bajo la premisa de una responsabilidad histórica para la sociedad y la administración pública del Estado, contribuyendo a cimentar las bases educativas para el México del siglo XXI, mediante el impulso constante y vigoroso que asegure que la educación en Campeche se convierta en un factor decisivo para el desarrollo regional.”

“El Instituto Tecnológico Superior de Champotón se constituye como una Institución educativa de vanguardia tecnológica, haciendo caso a las voces demandantes de esta región del Estado, visualizando siempre su compromiso con la sociedad champotonera.



Por lo que adopta como suya la tarea de ser una Institución que geste el crecimiento económico y productivo de la zona donde se encuentra ubicada, así como servir de instrumento de cohesión entre los diferentes sectores, creando siempre las oportunidades de desarrollo para sus egresados en el mercado productivo y laboral.”

El Instituto al igual que el resto del mundo se ha visto afectado por los impactos constantes de la pandemia, por lo cual se han tomado decisiones que contribuyan a minimizar la deserción estudiantil, así como generar estrategias que permitan al Instituto mantener su crecimiento ante esta nueva normalidad.

3.- Autorización e Historia

El instituto Superior de Champotón se creó bajo la premisa de una responsabilidad histórica para la sociedad y la administración pública del Estado, contribuyendo a cimentar las bases educativas para el México del siglo XXI, mediante el impulso constante y vigoroso que asegure que la educación en Campeche se convierta en un factor decisivo para el desarrollo regional.

Para ello el Gobernador de aquel tiempo CP. Jorge Carlos Hurtado Valdez fortaleció las acciones orientadas al desarrollo del Estado suscribiendo ante la Secretaría de Educación Pública del Gobierno Federal el 20 de Septiembre del 2006 un convenio de coordinación para la creación, operación y apoyo financiero de un Instituto Tecnológico Superior en el municipio de Champotón, como organismo descentralizado de la Administración Pública Estatal teniendo como objeto en el artículo 3 Capítulo I Disposiciones Generales lo siguiente:

I.- Formar profesionales con estudios de técnico superior universitario, licenciatura y de posgrado, aptos para la aplicación, transmisión y generación de conocimientos científicos y tecnológicos, así como para la solución creativa de problemas derivados de los requerimientos del desarrollo económico y social del Estado de Campeche y del país.

IV.- Desarrollar estudios y proyectos que se traduzcan en aportaciones concretas que contribuyan al mejoramiento y eficiencia de las actividades económica regionales y a la elevación del bienestar y de la calidad de vida de la comunidad campechana.

Al igual en el Capítulo 4 de las Disposiciones Generales se redacta lo siguiente:

I.- Impartir educación superior en las áreas y de servicios, así como cursos de educación continua y de superación académica V.- Regular el desarrollo de sus funciones sustantivas de docencia, investigación y extensión educativa.

XVI.- Promover la formación y actualización continua del profesorado y personal administrativo, así como el desarrollo y consolidación de los cuerpos académicos.

Teniendo en cuenta esta directrices Instituto Tecnológico Superior de Champotón entre en funciones en octubre del 2006 en las instalaciones de la preparatoria nocturna del Municipio, con la oferta educativa



de Ingeniería en Sistemas Computacionales y Licenciatura en Administración con una matrícula de 86 alumnos; teniendo como director general al Lic. Jorge Gilberto Romero Lavalle.

Aproximadamente después de 2 años se inaugura la primera etapa del ITESCHAM, en la cual se invirtieron más de 16 millones de pesos. Teniendo aulas interactivas con pizarrones electrónicos, proyectores de video, aires acondicionados, centro de cómputo, red inalámbrica, entre otros. Descarga el documento

Actualmente el Instituto cuenta con una matrícula superior a 800 estudiantes y una oferta educativa de 7 Licenciaturas; Esta en la última etapa la construcción del 3er edificio donde albergará laboratorios, además se cuenta con fibra óptica de nuestro proveedor de ISP. Ven conócenos y se parte de esta gran familia #SOYLOQUESUEÑOSER

En este octubre 2021 estamos de gala, e Instituto cumple XV años de vida, en el cual ha tenido muchos éxitos. En esta nueva etapa, se visualizan grandes retos que debemos lograr, por hoy y siempre #ITESCHAM CON TODO

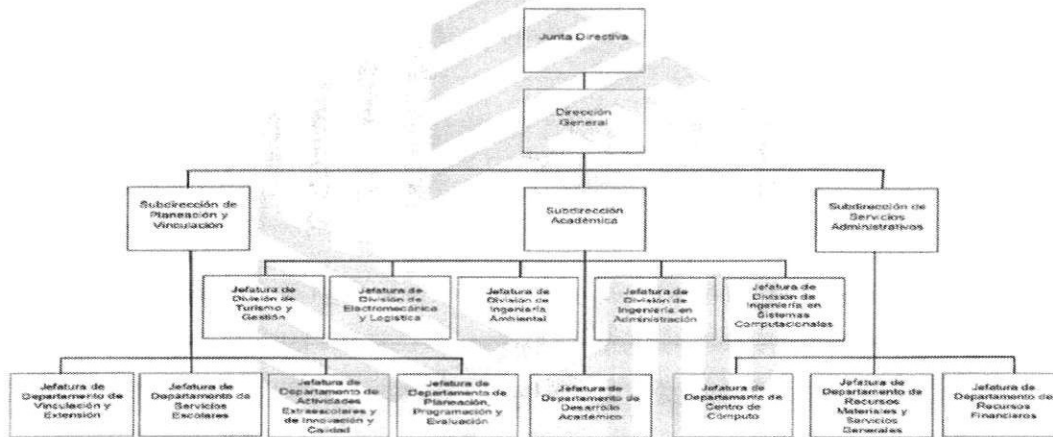
4.- Organización y Objeto Social

- a) **Objeto social.** - Programa de Educación Tecnológica Superior
- b) **Principal actividad.** -Educar con calidad para formar profesionistas que cuenten con medios para tener acceso a un mayor bienestar y contribuyan al desarrollo nacional.
- c) **Ejercicio Fiscal.** - comprende del 01 de enero al 31 de diciembre del 2023
- d) **Régimen jurídico.** -Persona moral con fines no lucrativo.
- e) **Consideraciones fiscales del ente.** - Se obliga de acuerdo con lo establecido en el Artículo 86 de la Ley del Impuesto sobre la Renta, a retener y efectuar el entero de los impuestos por pagos realizados a os como Sueldos, Honorarios y Arrendamientos, así como todas aquellas contribuciones que se deriven de ello.
- f) No tenemos Fideicomisos, mandatos y análogos de los cuales es fideicomitente o fiduciario

Estructura Organizacional básica. -



5. ORGANIGRAMA DE LA ESTRUCTURA ORGÁNICA GENERAL



Vo. Bo.
Subdirector de Servicios Administrativos

Joaquín Fernando Pérez Amabilis

Director General del Instituto Tecnológico
Superior de Champotón

Bismarck Eduardo Richard Coral



5.-Bases de Preparación de los Estados Financieros

- El instituto realiza los Estados financieros en apego a la normatividad emitida por el CONAC, a treves del SAAGC.NET y en constante actualización de los lineamientos.
- La información financiera se generó aplicando las Normas de Información Financieras vigentes.
- Tomamos los 11 postulados básicos de contabilidad gubernamental, la cual sustenta de manera técnica el registro de las operaciones, la elaboración y presentación de estados financieros.
- Normatividad supletoria. El Instituto no utiliza normatividad supletoria, alinea la Información presentada a los Postulados Básicos de Contabilidad Gubernamental y a las características cualitativas asociadas descritas en el MCCG (documentos publicados en el Diario Oficial de la Federación, agosto 2009).
- El instituto adopto desde el 2006 la armonización contable a través del programa diseñado por INDETEC, SACG y a partir del año 2016 migramos al SAAGC.NET., la cual presenta una actualización constante en apego a las Normas establecidas por el CONAC.

6.- Políticas de Contabilidad Significativas

- El Instituto no ha realizado operaciones en el extranjero.



- b) El Instituto no tiene para Informar método de valuación de inventarios y costos de lo vendido, por lo cual la nota presente No Aplica
- c) El Instituto se encuentra en la actualización del Inventario Físico – Contable y se están utilizando los parámetros de estimación de vida útil y las principales reglas de registro y valoración de patrimonio para su valuación.
- d) El Instituto en el trimestre no tienen para revelar el cálculo de la reserva actuaria, valor presente de los ingresos esperados comparado con el valor presente de la estimación de gastos tanto de los beneficiarios actuales como futuros.
- e) Al cuarto trimestre 2023, se tienen registrados pasivos pertenecientes al ejercicio fiscal 2021,2022 y 2023 pendientes de pago, correspondiente a las retenciones y contribuciones.
- f) Al cuarto trimestre 2023, no se registraron reservas.
- g) El Instituto conserva las políticas contables emitidas por el CONAC, aplicables a la LGCG.
- h) Para el cuarto trimestre no se presentan depuraciones ni cancelaciones de saldos

7.- Posición En Monedas Extranjeras Y Protección Por Riesgo Cambiario

- a. El Instituto no ha realizado adquisiciones en moneda extranjera., por lo tanto, no presenta activos en moneda extranjera.
- b) El Instituto no ha realizado adquisiciones en moneda extranjera., por lo tanto, no presenta pasivos en moneda extranjera
- c) El Instituto no posición en moneda extranjera
- d) El presente no aplica para el Instituto
- e) El presente no aplica para el Instituto

8.- Reporte Analítico del Activo

Para la depreciación y bajas de los bienes, nos basamos en los parámetros de vida útil que establece el CONAC.

9.- Fideicomisos, Mandatos y Análogos

- a) Se informa que el Instituto no cuenta con Fideicomisos, Mandatos y Análogos



b) En relación con el inciso anterior no aplica la presente no que consta de lo siguiente: Enlistar los de mayor monto de disponibilidad, relacionando aquéllos que conforman el 80% de las disponibilidades.

10.-Reporte De La Recaudación

a) Se reporta el análisis del comportamiento de la recaudación correspondiente al ente público o cualquier tipo de ingreso, de forma separada los ingresos locales de los federales.

Productos	1,382.67
Ingresos Propios	3,164,582.82
Subsidio Federal	26,156,483.80
Transferencia Estatal	26,156,483.80
Convenios (FAM 2023)	17,250,705.00
Productos Financieros del F 2023	1,300,000.00
Complemento del Gasto Operacional	500,000.00
Programa para el desarrollo profesional Docente (PRODEP)	537,595.00
Apoyo para el Fortalecimiento	298,523.00

11.- información Sobre la Deuda y el Reporte analítico de la Deuda

- a) El instituto no cuenta con deuda, por lo cual no existe datos a informar en la presente nota
- b) El Instituto no tiene Información a presentar de manera agrupada por tipo de valor gubernamental o instrumento financiero en la que se consideren intereses, comisiones, tasa, perfil de vencimiento y otros gastos de la deuda.

12.-Calificaciones Otorgadas

Se informa que durante el cuarto trimestre en el periodo que comprende el 01 de enero 2023 al 31 de diciembre 2023, el Instituto Tecnológico Superior de Champotón no conto con calificaciones otorgadas como ente público o por transacción realizada, que haya sido sujeta a una calificación crediticia.

13.- Proceso de Mejora.

- a) Principales Políticas de control interno:

Desde el año 2008 nuestro instituto se encuentra trabajando bajo la modalidad multisitios (Grupo de Institutos Tecnológicos) en las certificaciones de sus Sistemas de Gestión, logrando a lo largo de estos años certificarse en cuatro estándares internacionales para la Gestión de la Calidad, Ambiental, la Seguridad y Salud Ocupacional y de la Energía. En el año 2018, en colaboración con el Grupo 3 de Tecnológicos Descentralizados, crearon y certificaron sus Sistemas a través de un Sistema Integral (SGI), conformado por: el Sistema de Gestión de Calidad bajo la Norma ISO 9001:2015, el Sistema de Gestión Ambiental bajo la Norma ISO 14001:2015, el Sistema de Seguridad y Salud Ocupacional bajo la norma ISO 45001:2018 y el Sistema de Gestión de Energía bajo la Norma ISO 50001: 2018. El Instituto aplica las normas del sistema de Gestión de calidad e igualmente las disposiciones emitidas por la Secretaría



de la Contraloría del Gobierno del Estado de Campeche y la Secretaría de Administración de Innovación Gubernamental.

b) Medidas de desempeño financiero: metas y alcance:

Se recibe dictamen, por parte del C.P. Fátima del Rosario Balan Pérez del ejercicio Fiscal 2022

Se realizó durante el 2022 el registro de los Programas Educativos y Llenado de la Autoevaluación que fue avalada por la Comisión Técnica de Especialidad quien integró los Comités de Evaluación para realizar la Multivisita de Evaluación Mixta de los Programas Educativos. La evaluación de los programas educativos de ingeniería se llevó a cabo los días 27 y 28 febrero, y, 2 y 3 de marzo del 2023 y actualmente 5 de nuestros programas de estudios se encuentran acreditados.

Los 8 programas de estudios serán sometidos al proceso de Autoevaluación del Sistema Nacional de Evaluación y Acreditación de la Educación Superior para dar cumplimiento a la Ley General de Educación Superior.

14.- Información Por Segmentos.

No se considera necesario revelar la información financiera de manera segmentada

15.- Eventos Posteriores Al Cierre


No existen hechos ocurridos en el periodo posterior al cierre del cuarto trimestre que comprende el periodo correspondiente del 01 de enero 2023 al 31 de diciembre 2023 que afecten los Estados Financieros.


16.- Partes Relacionadas

No existen partes relacionadas que pudieran ejercer influencia significativa sobre la toma de decisiones financieras y operativas.

17.- Responsabilidad Sobre La Presentación Razonable De La Información Contable

"Bajo protesta de decir verdad declaramos que los Estados Financieros y sus Notas, son razonablemente correctos y son responsabilidad de la Administración del Instituto Tecnológico Superior de Champotón.


DIRECTOR GENERAL
MTRO. BISMARCK AGUILAR
TECNM CAMPUS CHAMPOTÓN


SUBDIRECTOR DE SERVICIOS ADMINISTRATIVOS
L.C. JOAQUÍN FERNANDO PÉREZ AMABILIS
TECNM CAMPUS CHAMPOTÓN



ENTE PÚBLICO: INSTITUTO TECNOLÓGICO SUPERIOR DE CHAMPOTÓN

Conciliación entre los Ingresos Presupuestarios y Contables
Correspondientes del 1o. de enero al 31 de diciembre de 2023
(Cifras en Cifras en Pesos)

1.Total de Ingresos Presupuestarios	75,365,756.09
2. Más Ingresos Contables No Presupuestarios	0.00
2.1 Ingresos Financieros	0.00
2.2 Incremento por Variación de Inventarios	0.00
2.3 Disminución del Exceso de Estimaciones por Pérdida o Deterioro u Obsolescencia	0.00
2.4 Disminución del Exceso de Provisiones	0.00
2.5 Otros Ingresos y Beneficios Varios	0.00
2.6 Otros Ingresos Contables No Presupuestarios	0.00
3. Menos Ingresos Presupuestarios No Contables	0.00
3.1 Aprovechamientos Patrimoniales	0.00
3.2 Ingresos Derivados de Financiamientos	0.00
3.3 Otros Ingresos Presupuestarios No Contables	0.00
4. Total de Ingresos Contables	75,365,756.09

DIRECTOR GENERAL

Mtro. Bismarck Eduardo Richaud
Goral

TECNM CAMPUS CHAMPOTÓN

SUBDIRECTOR DE SERVICIOS
ADMINISTRATIVOS

L.C. JOAQUÍN FERNANDO PÉREZ AMÁBILIS

TECNM CAMPUS CHAMPOTÓN



ENTE PÚBLICO: INSTITUTO TECNOLÓGICO SUPERIOR DE CHAMPOTÓN

Conciliación entre los Egresos Presupuestarios y los Gastos Contables
Correspondiente del 1o. de enero al 31 de diciembre de 2023
(Cifras en Cifras en Pesos)

1. Total de Egresos Presupuestarios	83,083,828.32
2. Menos Egresos Presupuestarios No Contables	11,484,887.12
2.1 Materias Primas y Materiales de Producción y Comercialización	0.00
2.2 Materiales y Suministros	0.00
2.3 Mobiliario y Equipo de Administración	7,222,979.33
2.4 Mobiliario y Equipo Educacional y Recreativo	2,579,351.01
2.5 Equipo e Instrumental Médico y de Laboratorio	152,594.89
2.6 Vehículos y Equipo de Transporte	0.00
2.7 Equipo de Defensa y Seguridad	0.00
2.8 Maquinaria, Otros Equipos y Herramientas	872,904.06
2.9 Activos Biológicos	0.00
2.10 Bienes Inmuebles	0.00
2.11 Activos Intangibles	657,057.83
2.12 Obra Pública en Bienes de Dominio Público	0.00
2.13 Obra Pública en Bienes Propios	0.00
2.14 Acciones y Participaciones de Capital	0.00
2.15 Compra de Títulos y Valores	0.00
2.16 Concesión de Préstamos	0.00
2.17 Inversiones en Fideicomisos, Mandatos y Otros Análogos	0.00
2.18 Provisiones para Contingencias y Otras Erogaciones Especiales	0.00
2.19 Amortización de la Deuda Pública	0.00
2.20 Adeudos de Ejercicios Fiscales Anteriores (ADEFAS)	0.00
2.21 Otros Egresos Presupuestarios No Contables	0.00
3. Más Gastos Contables No Presupuestarios	4,202,737.29
3.1 Estimaciones, Depreciaciones, Deterioros, Obsolescencia y Amortizaciones	4,202,737.29
3.2 Provisiones	0.00
3.3 Disminución de Inventarios	0.00
3.4 Aumento por Insuficiencia de Estimaciones por Pérdida o Deterioro u Obsolescencia	0.00
3.5 Aumento por Insuficiencia de Provisiones	0.00
3.6 Otros Gastos	0.00
3.7 Otros Gastos Contables No Presupuestarios	0.00
4. Total de Gastos Contables	75,801,678.49

DIRECTOR GENERAL

Mtro. BISMARCK EDUARDO RICHAUD CORAL
TECNM CAMPUS CHAMPOTÓN

SUBDIRECTOR DE SERVICIOS
ADMINISTRATIVOS

L.C. JOAQUÍN FERNANDO PÉREZ AMÁBILIS
TECNM CAMPUS CHAMPOTÓN



CUENTA PÚBLICA 2023
Estado Analítico del Activo
Del 1o. de enero al 31 de diciembre de 2023
(Cifras en Pesos)

ENTE PÚBLICO: INSTITUTO TECNOLÓGICO SUPERIOR DE CHAMPOTÓN

Concepto	Saldo Inicial 1	Cargos del Periodo 2	Abonos del Periodo 3	Saldo Final 4 = (1+2-3)	Variación del Periodo (4-1)
ACTIVO					
Activo Circulante	14,919,171.46	226,837,828.93	229,076,213.01	12,680,787.38	(2,238,384.08)
Efectivo y Equivalentes	2,121.57	146,362,950.58	145,927,966.31	437,105.84	434,984.27
Derechos a Recibir Efectivo o Equivalentes	14,917,049.89	76,705,067.87	79,378,436.22	12,243,681.54	(2,673,368.35)
Derechos a Recibir Bienes o Servicios	0.00	3,769,810.48	3,769,810.48	0.00	0.00
Inventarios	0.00	0.00	0.00	0.00	0.00
Almacenes	0.00	0.00	0.00	0.00	0.00
Estimación por Pérdida o Deterioro de Activos Circulantes	0.00	0.00	0.00	0.00	0.00
Otros Activos Circulantes	0.00	0.00	0.00	0.00	0.00
Activo No Circulante	41,715,330.16	11,484,887.13	4,202,737.29	48,997,480.00	7,282,149.84
Inversiones Financieras a Largo Plazo	0.00	0.00	0.00	0.00	0.00
Derechos a Recibir Efectivo o Equivalentes a Largo Plazo	0.00	0.00	0.00	0.00	0.00
Bienes Inmuebles, Infraestructura y Construcciones en Proceso	35,020,688.16	0.00	0.00	35,020,688.16	0.00
Bienes Muebles	21,123,799.71	10,827,829.29	0.00	31,951,629.00	10,827,829.29
Activos Intangibles	372,934.20	657,057.84	0.00	1,029,992.04	657,057.84
Depreciación, Deterioro y Amortización Acumulada de Bienes	(14,802,091.91)	0.00	4,202,737.29	(19,004,829.20)	(4,202,737.29)
Activos Diferidos	0.00	0.00	0.00	0.00	0.00
Estimación por Pérdida o Deterioro de Activos no Circulantes	0.00	0.00	0.00	0.00	0.00
Otros Activos no Circulantes	0.00	0.00	0.00	0.00	0.00

Bajo protesta de decir verdad declaramos que los Estados Financieros y sus Notas, son razonablemente correctos y responsabilidad del emisor

DIRECTOR GENERAL

SUBDIRECTOR DE SERVICIOS ADMINISTRATIVOS

MTRO. BISMARCK EDUARDO RICHAUD CORAL
TECNM CAMPUS CHAMPOTÓN

L.C. JOAQUÍN FERNANDO PÉREZ AMÁBILIS
TECNM CAMPUS CHAMPOTÓN



CUENTA PÚBLICA 2023
Estado Analítico de la Deuda y Otros Pasivos
Del 1o. de enero al 31 de diciembre de 2023
(Cifras en Pesos)

ENTE PÚBLICO: INSTITUTO TECNOLÓGICO SUPERIOR DE CHAMPOTÓN

Denominación de las Deudas	Moneda de Contratación	Institución o País Acreedor	Saldo Inicial del Periodo	Saldo Final del Periodo
DEUDA PÚBLICA				
Corto Plazo				
Deuda Interna			0.00	0.00
Instituciones de Crédito			0.00	0.00
Títulos y Valores			0.00	0.00
Arrendamientos Financieros			0.00	0.00
Deuda Externa			0.00	0.00
Organismos Financieros Internacionales			0.00	0.00
Deuda Bilateral			0.00	0.00
Títulos y Valores			0.00	0.00
Arrendamientos Financieros			0.00	0.00
Subtotal a Corto Plazo			0.00	0.00
Largo Plazo				
Deuda Interna			0.00	0.00
Instituciones de Crédito			0.00	0.00
Títulos y Valores			0.00	0.00
Arrendamientos Financieros			0.00	0.00
Deuda Externa			0.00	0.00
Organismos Financieros Internacionales			0.00	0.00
Deuda Bilateral			0.00	0.00
Títulos y Valores			0.00	0.00
Arrendamientos Financieros			0.00	0.00
Subtotal a Largo Plazo			0.00	0.00
Otros Pasivos			12,753,309.11	18,233,748.52
Total Deuda y Otros Pasivos			12,753,309.11	18,233,748.52

Bajo protesta de decir verdad declaramos que los Estados Financieros y sus Notas, son razonablemente correctos y responsabilidad del emisor

DIRECTOR GENERAL

SUBDIRECTOR DE SERVICIOS ADMINISTRATIVOS

MTR. BISMARCK EDUARDO RICHAUD
CORAL

L.C. JOAQUÍN FERNANDO PÉREZ
AMÁBILIS

TECNM CAMPUS CHAMPOTÓN

TECNM CAMPUS CHAMPOTÓN



EDUCACIÓN
SECRETARÍA DE EDUCACIÓN PÚBLICA



TECNOLÓGICO
NACIONAL DE MÉXICO

Instituto Tecnológico Superior
de Champotón
Dirección General
Subdirección de Servicios Administrativos

INFORMACIÓN PRESUPUESTARIA

2023



Carrizalera Champotón, Car. Ajá, km. 1.7, Col. San Andrés, C.P. 24400 Champotón,
Yucatán. Tel: 999 920 2100. E-mail: info@itescham.mx

ITESCHAM es una institución educativa de carácter particular, con fines de lucro, que opera en el ámbito de la educación superior, de acuerdo con la Ley General de Educación y la Ley de Educación Superior.



2024
Felipe Carrillo
PUERTO



CUENTA PÚBLICA 2023
Estado Analítico de Ingresos
Del 1o. de enero al 31 de diciembre de 2023
(Cifras en Pesos)

ENTE PÚBLICO: INSTITUTO TECNOLÓGICO SUPERIOR DE CHAMPOTÓN

Rubro de Ingresos	Ingreso					Diferencia
	Estimado	Ampliaciones y Reducciones	Modificado	Devengado	Recaudado	
	(1)	(2)	(3= 1 + 2)	(4)	(5)	
Impuestos	0.00	0.00	0.00	0.00	0.00	0.00
Cuotas y Aportaciones de Seguridad Social	0.00	0.00	0.00	0.00	0.00	0.00
Contribuciones de Mejoras	0.00	0.00	0.00	0.00	0.00	0.00
Derechos	0.00	0.00	0.00	0.00	0.00	0.00
Productos	0.00	0.00	0.00	0.00	0.00	0.00
Aprovechamientos	0.00	1,382.67	1,382.67	1,382.67	1,382.67	1,382.67
Ingresos por Venta de Bienes, Prestación de Servicios y Otros Ingresos	0.00	0.00	0.00	0.00	0.00	0.00
Participaciones, Aportaciones, Convenios, Incentivos Derivados de la Colaboración Fiscal y Fondos Distintos de Aportaciones	2,183,393.00	981,189.82	3,164,582.82	3,164,582.82	3,164,582.82	981,189.82
Transferencias, Asignaciones, Subsidios y Subvenciones, y Pensiones y Jubilaciones	0.00	18,550,705.00	18,550,705.00	18,550,705.00	18,550,705.00	18,550,705.00
Ingresos Derivados de Financiamientos	49,245,060.00	4,404,025.60	53,649,085.60	53,649,085.60	53,649,085.60	4,404,025.60
Total	51,428,453.00	23,937,303.09	75,365,756.09	75,365,756.09	75,365,756.09	0.00

Estado Analítico de Ingresos Por Fuente de Financiamiento	Ingreso					Diferencia
	Estimado	Ampliaciones y Reducciones	Modificado	Devengado	Recaudado	
	(1)	(2)	(3= 1 + 2)	(4)	(5)	
Ingresos del Poder Ejecutivo Federal o Estatal y de los Municipios	0.00	18,550,705.00	18,550,705.00	18,550,705.00	18,550,705.00	18,550,705.00
Impuestos	0.00	0.00	0.00	0.00	0.00	0.00
Cuotas y Aportaciones de Seguridad Social	0.00	0.00	0.00	0.00	0.00	0.00
Contribuciones de Mejoras	0.00	0.00	0.00	0.00	0.00	0.00
Derechos	0.00	0.00	0.00	0.00	0.00	0.00
Productos	0.00	0.00	0.00	0.00	0.00	0.00
Aprovechamientos	0.00	0.00	0.00	0.00	0.00	0.00
Participaciones, Aportaciones, Convenios, Incentivos Derivados de la Colaboración Fiscal y Fondos Distintos de Aportaciones	0.00	0.00	0.00	0.00	0.00	0.00
Transferencias, Asignaciones, Subsidios y Subvenciones, y Pensiones y Jubilaciones	0.00	18,550,705.00	18,550,705.00	18,550,705.00	18,550,705.00	18,550,705.00
Ingresos de los Entes Públicos de los Poderes Legislativo y Judicial, de los Órganos Autónomos y del Sector Paraestatal o Paramunicipal, así como de las Empresas Productivas del Estado	51,428,453.00	5,386,598.09	56,815,051.09	56,815,051.09	56,815,051.09	5,386,598.09
Cuotas y Aportaciones de Seguridad Social	0.00	0.00	0.00	0.00	0.00	0.00
Productos	0.00	0.00	0.00	0.00	0.00	0.00
Ingresos por Venta de Bienes, Prestación de Servicios y Otros Ingresos	2,183,393.00	981,189.82	3,164,582.82	3,164,582.82	3,164,582.82	981,189.82
Transferencias, Asignaciones, Subsidios y Subvenciones, y Pensiones y Jubilaciones	49,245,060.00	4,404,025.60	53,649,085.60	53,649,085.60	53,649,085.60	4,404,025.60
Ingresos Derivados de Financiamientos	0.00	0.00	0.00	0.00	0.00	0.00
Ingresos Derivados de Financiamientos	0.00	0.00	0.00	0.00	0.00	0.00
Total	51,428,453.00	23,937,303.09	75,365,756.09	75,365,756.09	75,365,756.09	0.00

DIRECTOR GENERAL

SUBDIRECTOR DE SERVICIOS ADMINISTRATIVOS

MTRO. BISMARCK EDUARDO RICHARD CORAL
TECNM CAMPUS CHAMPOTÓN

L.C. JOAQUÍN FERNANDO PÉREZ AMÁBILIS
TECNM CAMPUS CHAMPOTÓN

- 1 Incluye intereses que generan las cuentas bancarias de los entes públicos en productos.
2 Incluye donativos en efectivo del Poder Ejecutivo, entre otros aprovechamientos.
3 Se refiere a los ingresos propios obtenidos por los Poderes Legislativo y Judicial, los Órganos Autónomos y las entidades de la administración pública paraestatal y paramunicipal, por sus actividades diversas no inherentes a su operación que generan recursos y que no sean ingresos por venta de bienes o prestación de servicios, tales como donativos en efectivo, entre otros.



CUENTA PÚBLICA 2023
Estado Analítico del Ejercicio del Presupuesto de Egresos
Clasificación Administrativa
Del 1o. de enero al 31 de diciembre de 2023
(Cifras en Pesos)

ENTE PÚBLICO: INSTITUTO TECNOLÓGICO SUPERIOR DE CHAMPOTÓN

Concepto	Egresos					Subejercicio
	Aprobado	Ampliaciones/ (Reducciones)	Modificado	Devengado	Pagado	
	1	2	3 = (1 + 2)	4	5	
[01] DIRECCION	5,218,476.00	(3,758,786.99)	1,459,689.01	1,459,689.01	1,459,689.01	0.00
[02] ADMINISTRACION	12,720,511.60	26,350,117.19	39,070,628.79	41,861,879.29	41,725,008.37	(2,791,250.50)
[03] PLANEACION	13,142,393.00	(7,360,408.63)	5,781,984.37	6,097,060.17	6,097,060.17	(315,075.80)
[04] ACADEMICO	20,346,738.00	8,705,036.22	29,051,774.22	33,665,199.85	33,569,157.83	(4,613,425.63)
Total del Gasto	51,428,118.60	23,935,957.79	75,364,076.39	83,083,828.32	82,850,915.38	(7,719,751.93)

DIRECTOR GENERAL

MTRO. BISMARCK EDUARDO RICHARD CORAL
TECNM CAMPUS CHAMPOTÓN

SUBDIRECTOR DE SERVICIOS ADMINISTRATIVOS

L.C. JOAQUÍN FERNÁNDO PÉREZ AMÁBILIS
TECNM CAMPUS CHAMPOTÓN



CUENTA PÚBLICA 2023
Estado Analítico del Ejercicio del Presupuesto de Egresos
Clasificación Económica (por Tipo de Gasto)
Del 1o. de enero al 31 de diciembre de 2023
(Cifras en Pesos)

ENTE PÚBLICO: INSTITUTO TECNOLÓGICO SUPERIOR DE CHAMPOTÓN

Concepto	Egresos					Subejercicio
	Aprobado	Ampliaciones/ (Reducciones)	Modificado	Devengado	Pagado	
	1	2	3 = (1+2)	4	5	
Gasto Corriente	51,178,601.60	12,700,587.67	63,879,189.27	71,598,941.20	71,366,028.26	(7,719,751.93)
Gasto de Capital	249,517.00	11,235,370.12	11,484,887.12	11,484,887.12	11,484,887.12	0.00
Amortización de la Deuda y Disminución de Pasivos	0.00	0.00	0.00	0.00	0.00	0.00
Pensiones y Jubilaciones	0.00	0.00	0.00	0.00	0.00	0.00
Participaciones	0.00	0.00	0.00	0.00	0.00	0.00
Total del Gasto	51,428,118.60	23,935,957.79	75,364,076.39	83,083,828.32	82,850,915.38	(7,719,751.93)

DIRECTOR GENERAL

SUBDIRECTOR DE SERVICIOS ADMINISTRATIVOS

MTRO. BISMARCK EDDUARDO RICHAUD CORAL
TECNM CAMPUS CHAMPOTÓN

L.C. JOAQUÍN FERNANDO PÉREZ AMÁBILIS
TECNM CAMPUS CHAMPOTÓN



CUENTA PÚBLICA 2023
Estado Analítico del Ejercicio del Presupuesto de Egresos
Clasificación por Objeto del Gasto (Capítulo y Concepto)
Del 1o. de enero al 31 de diciembre de 2023
(Cifras en Pesos)

1/2

ENTE PÚBLICO: INSTITUTO TECNOLÓGICO SUPERIOR DE CHAMPOTÓN

Concepto	Egresos					Subejercicio 6 = (3-4)
	Aprobado 1	Ampliaciones/ (Reducciones) 2	Modificado 3 = (1+2)	Devengado 4	Pagado 5	
Servicios Personales	45,661,463.60	4,286,261.41	49,947,725.01	57,749,898.09	57,596,121.71	(7,802,173.08)
Remuneraciones al Personal de Carácter Permanente	26,007,528.00	(222,508.09)	25,785,019.91	33,786,321.59	33,632,545.21	(8,001,301.68)
Remuneraciones al Personal de Carácter Transitorio	18,430.00	948,508.39	966,938.39	966,938.39	966,938.39	0.00
Remuneraciones Adicionales y Especiales	10,392,931.60	3,356,523.39	13,749,454.99	13,550,326.39	13,550,326.39	199,128.60
Seguridad Social	9,001,786.00	(6,000,229.96)	3,001,556.04	3,001,556.04	3,001,556.04	0.00
Otras Prestaciones Sociales y Económicas	0.00	0.00	0.00	0.00	0.00	0.00
Previsiones	0.00	0.00	0.00	0.00	0.00	0.00
Pago de Estímulos a Servidores Públicos	240,788.00	6,203,967.68	6,444,755.68	6,444,755.68	6,444,755.68	0.00
Materiales y Suministros	1,916,632.50	2,609,334.12	4,525,966.62	4,524,345.47	4,445,208.91	1,621.15
Materiales de Administración, Emisión de Documentos y Artículos Oficiales	772,000.00	1,306,786.90	2,078,786.90	2,077,165.75	2,050,795.17	1,621.15
Alimentos y Utensilios	353,464.00	139,133.87	492,597.87	492,597.87	492,597.87	0.00
Materiales Primas y Materiales de Producción y Comercialización	0.00	100.00	100.00	100.00	100.00	0.00
Materiales y Artículos de Construcción y de Reparación	93,812.50	334,916.31	428,727.81	428,727.81	375,961.83	0.00
Productos Químicos, Farmacéuticos y de Laboratorio	68,432.00	(39,163.20)	29,268.80	29,268.80	29,268.80	0.00
Combustibles, Lubricantes y Aditivos	131,720.00	474,393.26	606,113.26	606,113.26	606,113.26	0.00
Vestuario, Blancos, Prendas de Protección y Artículos Deportivos	366,516.00	83,052.81	449,568.81	449,568.81	449,568.81	0.00
Materiales y Suministros Para Seguridad	0.00	0.00	0.00	0.00	0.00	0.00
Herramientas, Refacciones y Accesorios Menores	130,866.00	310,115.17	440,803.17	440,803.17	440,803.17	0.00
Servicios Generales	3,600,505.50	5,804,992.14	9,405,497.64	9,324,697.64	9,324,697.64	80,800.00
Servicios Básicos	582,841.00	(145,963.93)	436,877.07	436,877.07	436,877.07	0.00
Servicios de Arrendamiento	100,452.00	500,726.62	601,178.62	601,178.62	601,178.62	0.00
Servicios Profesionales, Científicos, Técnicos y Otros Servicios	1,115,448.00	(140,869.90)	974,578.10	953,758.10	953,758.10	20,800.00
Servicios Financieros, Bancarios y Comerciales	114,808.00	(65,465.30)	49,342.70	49,342.70	49,342.70	0.00
Servicios de Instalación, Reparación, Mantenimiento y Conservación	258,600.00	5,528,310.90	5,786,910.90	5,786,910.90	5,786,910.90	0.00
Servicios de Comunicación Social y Publicidad	261,076.00	(20,980.02)	240,095.98	240,095.98	240,095.98	0.00
Servicios de Traslado y Viáticos	309,500.00	189,430.33	497,930.33	497,930.33	497,930.33	0.00
Servicios Oficiales	57,663.50	41,878.50	99,542.00	39,542.00	39,542.00	60,000.00
Otros Servicios Generales	800,117.00	(81,055.06)	719,061.94	719,061.94	719,061.94	0.00
Transferencias, Asignaciones, Subsidios y Otras Ayudas	0.00	0.00	0.00	0.00	0.00	0.00
Transferencias Internas y Asignaciones al Sector Público	0.00	0.00	0.00	0.00	0.00	0.00
Transferencias al Resto del Sector Público	0.00	0.00	0.00	0.00	0.00	0.00
Subsidios y Subvenciones	0.00	0.00	0.00	0.00	0.00	0.00
Ayudas Sociales	0.00	0.00	0.00	0.00	0.00	0.00
Pensiones y Jubilaciones	0.00	0.00	0.00	0.00	0.00	0.00
Transferencias a Fideicomisos, Mandatos y Otros Análogos	0.00	0.00	0.00	0.00	0.00	0.00
Transferencias a la Seguridad Social	0.00	0.00	0.00	0.00	0.00	0.00
Donativos	0.00	0.00	0.00	0.00	0.00	0.00
Transferencias al Exterior	0.00	0.00	0.00	0.00	0.00	0.00
Bienes Muebles, Inmuebles e Intangibles	249,517.00	11,235,370.12	11,484,887.12	11,484,887.12	11,484,887.12	0.00
Mobiliario y Equipo de Administración	124,764.00	7,098,215.33	7,222,979.33	7,222,979.33	7,222,979.33	0.00
Mobiliario y Equipo Educativo y Recreativo	124,753.00	2,454,598.01	2,579,351.01	2,579,351.01	2,579,351.01	0.00
Equipo e Instrumental Médico y de Laboratorio	0.00	152,594.89	152,594.89	152,594.89	152,594.89	0.00
Vehículos y Equipo de Transporte	0.00	0.00	0.00	0.00	0.00	0.00



CUENTA PÚBLICA 2023
Estado Analítico del Ejercicio del Presupuesto de Egresos
Clasificación por Objeto del Gasto (Capítulo y Concepto)
Del 1o. de enero al 31 de diciembre de 2023
(Cifras en Pesos)

2/2

ENTE PÚBLICO: INSTITUTO TECNOLÓGICO SUPERIOR DE CHAMPOTÓN

Concepto	Egresos					Subejercicio
	Aprobado	Ampliaciones/ (Reducciones)	Modificado	Devengado	Pagado	
	1	2	3 = (1+2)	4	5	6 = (3-4)
Equipo de Defensa y Seguridad	0.00	0.00	0.00	0.00	0.00	0.00
Maquinaria, Otros Equipos y Herramientas	0.00	0.00	0.00	0.00	0.00	0.00
Activos Biológicos	0.00	872,904.06	872,904.06	872,904.06	872,904.06	0.00
Bienes Inmuebles	0.00	0.00	0.00	0.00	0.00	0.00
Activos Intangibles	0.00	0.00	0.00	0.00	0.00	0.00
	0.00	657,057.83	657,057.83	657,057.83	657,057.83	0.00
Inversión Pública						
Obra Pública en Bienes de Dominio Público	0.00	0.00	0.00	0.00	0.00	0.00
Obra Pública en Bienes Propios	0.00	0.00	0.00	0.00	0.00	0.00
Proyectos Productivos y Acciones de Fomento	0.00	0.00	0.00	0.00	0.00	0.00
Inversiones Financieras y Otras Provisiones						
Inversiones Para el Fomento de Actividades Productivas,	0.00	0.00	0.00	0.00	0.00	0.00
Acciones y Participaciones de Capital	0.00	0.00	0.00	0.00	0.00	0.00
Compra de Títulos y Valores	0.00	0.00	0.00	0.00	0.00	0.00
Concesión de Préstamos	0.00	0.00	0.00	0.00	0.00	0.00
Inversiones en Fideicomisos, Mandatos y Otros Análogos	0.00	0.00	0.00	0.00	0.00	0.00
Otras Inversiones Financieras	0.00	0.00	0.00	0.00	0.00	0.00
Provisiones para Contingencias y Otras Erogaciones Especiales	0.00	0.00	0.00	0.00	0.00	0.00
Participaciones y Aportaciones						
Participaciones	0.00	0.00	0.00	0.00	0.00	0.00
Aportaciones	0.00	0.00	0.00	0.00	0.00	0.00
Convenios	0.00	0.00	0.00	0.00	0.00	0.00
Deuda Pública						
Amortización de la Deuda Pública	0.00	0.00	0.00	0.00	0.00	0.00
Intereses de la Deuda Pública	0.00	0.00	0.00	0.00	0.00	0.00
Comisiones de la Deuda Pública	0.00	0.00	0.00	0.00	0.00	0.00
Gastos de la Deuda Pública	0.00	0.00	0.00	0.00	0.00	0.00
Costo por Coberturas	0.00	0.00	0.00	0.00	0.00	0.00
Apoyos Financieros	0.00	0.00	0.00	0.00	0.00	0.00
Adeudos de Ejercicios Fiscales Anteriores (Adelantos)	0.00	0.00	0.00	0.00	0.00	0.00
Total del Gasto	51,428,118.60	23,935,857.79	75,364,076.39	63,063,828.32	82,850,915.38	(7,719,751.93)

DIRECTOR GENERAL

SUBDIRECTOR DE SERVICIOS ADMINISTRATIVOS

MTRO. BISMARCK EDUARDO RICHARD CORAL
TECNM CAMPUS CHAMPOTÓN

L.C. JOAQUÍN FERNANDO PÉREZ AMABILIS
TECNM CAMPUS CHAMPOTÓN



CUENTA PÚBLICA 2023
Clasificación Funcional (Finalidad y Función)
Del 1o. de enero al 31 de diciembre de 2023
(Cifras en Pesos)

ENTE PÚBLICO: INSTITUTO TECNOLÓGICO SUPERIOR DE CHAMPOTÓN

Concepto	Egresos					Subejercicio
	Aprobado	Ampliaciones/ (Reducciones)	Modificado	Devengado	Pagado	
	1	2	3 = (1 + 2)	4	5	
Gobierno						
Legislación	0.00	0.00	0.00	0.00	0.00	0.00
Justicia	0.00	0.00	0.00	0.00	0.00	0.00
Coordinación de la Política de Gobierno	0.00	0.00	0.00	0.00	0.00	0.00
Relaciones Exteriores	0.00	0.00	0.00	0.00	0.00	0.00
Asuntos Financieros y Hacendarios	0.00	0.00	0.00	0.00	0.00	0.00
Seguridad Nacional	0.00	0.00	0.00	0.00	0.00	0.00
Asuntos de Orden Público y de Seguridad Interior	0.00	0.00	0.00	0.00	0.00	0.00
Otros Servicios Generales	0.00	0.00	0.00	0.00	0.00	0.00
	0.00	0.00	0.00	0.00	0.00	0.00
Desarrollo Social						
Protección Ambiental	51,428,118.60	23,935,957.79	75,364,076.39	83,083,828.32	82,850,915.38	(7,719,751.93)
Vivienda y Servicios a la Comunidad	0.00	0.00	0.00	0.00	0.00	0.00
Salud	0.00	0.00	0.00	0.00	0.00	0.00
Recreación, Cultura y Otras Manifestaciones Sociales	0.00	0.00	0.00	0.00	0.00	0.00
Educación	0.00	0.00	0.00	0.00	0.00	0.00
Protección Social	51,428,118.60	23,935,957.79	75,364,076.39	83,083,828.32	82,850,915.38	(7,719,751.93)
Otros Asuntos Sociales	0.00	0.00	0.00	0.00	0.00	0.00
	0.00	0.00	0.00	0.00	0.00	0.00
Desarrollo Económico						
Asuntos Económicos, Comerciales y Laborales en General	0.00	0.00	0.00	0.00	0.00	0.00
Agropecuaria, Silvicultura, Pesca y Caza	0.00	0.00	0.00	0.00	0.00	0.00
Combustibles y Energía	0.00	0.00	0.00	0.00	0.00	0.00
Minería, Manufacturas y Construcción	0.00	0.00	0.00	0.00	0.00	0.00
Transporte	0.00	0.00	0.00	0.00	0.00	0.00
Comunicaciones	0.00	0.00	0.00	0.00	0.00	0.00
Turismo	0.00	0.00	0.00	0.00	0.00	0.00
Ciencia, Tecnología e Innovación	0.00	0.00	0.00	0.00	0.00	0.00
Otros Industriales y Otros Asuntos Económicos	0.00	0.00	0.00	0.00	0.00	0.00
	0.00	0.00	0.00	0.00	0.00	0.00
Otros no Clasificados en Funciones Anteriores						
Transacciones de la Deuda Pública / Costo Financiero de la Deuda	0.00	0.00	0.00	0.00	0.00	0.00
Transferencias, Participaciones y Asignaciones entre Diferentes Niveles y Órdenes de Gobierno	0.00	0.00	0.00	0.00	0.00	0.00
Balanceamiento del Sistema Financiero	0.00	0.00	0.00	0.00	0.00	0.00
Aduanas de Ejercicios Fiscales Anteriores	0.00	0.00	0.00	0.00	0.00	0.00
	0.00	0.00	0.00	0.00	0.00	0.00
Total del Gasto	51,428,118.60	23,935,957.79	75,364,076.39	83,083,828.32	82,850,915.38	(7,719,751.93)

DIRECTOR GENERAL

SUBDIRECTOR DE SERVICIOS ADMINISTRATIVOS

MTRO. BISMARCK EDUARDO RICHARD CORAL
TECNM CAMPUS CHAMPOTÓN

L.C. JOAQUÍN FERNANDO PÉREZ AMÁBILIS
TECNM CAMPUS CHAMPOTÓN



CUENTA PÚBLICA 2023
Endeudamiento Neto
Del 1o. de enero al 31 de diciembre de 2023
(Cifras en Pesos)

1/1

ENTE PÚBLICO: INSTITUTO TECNOLÓGICO SUPERIOR DE CHAMPOTÓN

Identificación de Crédito o Instrumento	Colocación	Amortización	Endeudamiento Neto
	A	B	C = A - B
Creditos Bancarios			
N/A			
	0.00	0.00	0.00
Total Créditos Bancarios	0.00	0.00	0.00
Otros Instrumentos de Deuda			
Total Otros Instrumentos de Deuda			
TOTAL	0.00	0.00	0.00

DIRECTOR GENERAL

MTRO. BISMARCK EDUARDO RICHARD CORAL
TECNM CAMPUS CHAMPOTÓN

SUBDIRECTOR DE SERVICIOS ADMINISTRATIVOS

L.C. JOAQUÍN FERNANDO RÍREZ AMÁBILIS
TECNM CAMPUS CHAMPOTÓN

31/02/2024 10:06:58 a. m.



CUENTA PÚBLICA 2023
Intereses de la Deuda
Del 1o. de enero al 31 de diciembre de 2023
(Cifras en Pesos)

1/1

ENTE PÚBLICO: INSTITUTO TECNOLÓGICO SUPERIOR DE CHAMPOTÓN

Identificación de Crédito o Instrumento	Devengado	Pagado
Créditos Bancarios		
Total Créditos Bancarios:		
Otros Instrumentos de Deuda		
N/A	0.00	0.00
Total Otros Instrumentos de Deuda:	0.00	0.00
TOTAL:	0.00	0.00

DIRECTOR GENERAL

SUBDIRECTOR DE SERVICIOS
ADMINISTRATIVOS

MTRO. BISMARCK EDUARDO
RICHAUD CORAL
TECNM CAMPUS CHAMPOTÓN

L.C. JOAQUÍN FERNANDO PÉREZ
AMÁBILIS
TECNM CAMPUS CHAMPOTÓN



CUENTA PÚBLICA 2023
ENTE PÚBLICO: INSTITUTO TECNOLÓGICO SUPERIOR DE CHAMPOTÓN
Flujo de Fondos
Del 1o. de enero al 31 de diciembre de 2023

Concepto	Estimado / Aprobado	Devengado	Recaudado / Pagado
Rubros de Ingresos	51,428,453.00	75,365,756.09	75,365,756.09
Impuestos	0.00	0.00	0.00
Cuotas y Aportaciones de Seguridad Social	0.00	0.00	0.00
Contribuciones de Mejoras	0.00	0.00	0.00
Derechos	0.00	0.00	0.00
Productos	0.00	1,382.67	1,382.67
Aprovechamientos	0.00	0.00	0.00
Ingresos por Venta de Bienes, Prestación de Servicios y Otros Ingresos	2,183,393.00	3,164,582.82	3,164,582.82
Participaciones, Aportaciones, Convenios, Incentivos Derivados de la Colaboración Fiscal y Fondos Distintos de Aportaciones	0.00	18,550,705.00	18,550,705.00
Transferencias, Asignaciones, Subsidios y Subvenciones, y Pensiones y Jubilaciones	49,245,060.00	53,649,085.60	53,649,085.60
Ingresos Derivados de Financiamientos	0.00	0.00	0.00
Capítulos de Gasto	51,428,118.60	83,083,828.32	82,850,915.38
Servicios Personales	45,661,463.60	57,749,898.09	57,596,121.71
Materiales y Suministros	1,916,632.50	4,524,345.47	4,445,208.91
Servicios Generales	3,600,505.50	9,324,697.64	9,324,697.64
Transferencias, Asignaciones, Subsidios y Otras Ayudas	0.00	0.00	0.00
Bienes Muebles, Inmuebles e Intangibles	249,517.00	11,484,887.12	11,484,887.12
Inversión Pública	0.00	0.00	0.00
Inversiones Financieras y Otras Provisiones	0.00	0.00	0.00
Participaciones y Aportaciones	0.00	0.00	0.00
Deuda Pública	0.00	0.00	0.00
Total de las operaciones	334.40	(7,718,072.23)	(7,485,159.29)

DIRECTOR GENERAL

MTRO. BISMARCK EDUARDO RICHARD CORAL
TECNM CAMPUS CHAMPOTÓN

SUBDIRECTOR DE SERVICIOS
ADMINISTRATIVOS

L.C. JOAQUÍN FERNANDO PÉREZ AMÁBILIS
TECNM CAMPUS CHAMPOTÓN

12/02/2024 10:07:52 a.m.



CUENTA PÚBLICA 2023
Indicadores de Postura Fiscal
Del 1o. de enero al 31 de diciembre de 2023
(Cifras en Pesos)

ENTE PÚBLICO: INSTITUTO TECNOLÓGICO SUPERIOR DE CHAMPOTÓN

Concepto	Estimado/Aprobado	Devengado	Recaudado/Pagado ³
I. Ingresos Presupuestarios (I=1+2)	51,428,453.00	75,365,756.09	75,365,756.09
1. Ingresos del Gobierno de la Entidad Federativa ¹	0.00	0.00	0.00
2. Ingresos del Sector Paraestatal ¹	51,428,453.00	75,365,756.09	75,365,756.09
II. Egresos Presupuestarios (II=3+4)	51,428,118.60	83,083,828.32	82,850,915.38
3. Egresos del Gobierno de la Federativa ²	0.00	0.00	0.00
4. Egresos del Sector Paraestatal ²	51,428,118.60	83,083,828.32	82,850,915.38
III. Balance Presupuestario (Superávit o Déficit) (III=I - II)	334.40	(7,718,072.23)	(7,485,159.29)

Concepto	Estimado/Aprobado	Devengado	Recaudado/Pagado ³
III. Balance presupuestario (Superávit o Déficit)	334.40	(7,718,072.23)	(7,485,159.29)
IV. Intereses, Comisiones y Gastos de la Deuda	0.00	0.00	0.00
V. Balance Primario (Superávit o Déficit) (V= III + IV)	334.40	(7,718,072.23)	(7,485,159.29)

Concepto	Estimado/Aprobado	Devengado	Recaudado/Pagado ³
A. Financiamiento	0.00	0.00	0.00
B. Amortización de la deuda	0.00	0.00	0.00
C. Financiamiento Neto	0.00	0.00	0.00

1. Los Ingresos que se presentan son los ingresos presupuestarios totales sin incluir los ingresos por financiamientos. Los Ingresos del Gobierno de la Entidad Federativa corresponden a los del Poder Ejecutivo, Legislativo Judicial y Autónomos

2. Los egresos que se presentan son los egresos presupuestarios totales sin incluir los egresos por amortización. Los egresos del Gobierno de la Entidad Federativa corresponden a los del Poder Ejecutivo, Legislativo, Judicial y Órganos Autónomos

3. Para Ingresos se reportan los ingresos recaudados; para egresos se reportan los egresos pagados

DIRECTOR GENERAL

SUBDIRECTOR DE SERVICIOS
ADMINISTRATIVOS

MTRO. BISMARCK EDUARDO
RICHARD CORAL
TECNM CAMPUS CHAMPOTÓN

L.C. JOAQUÍN FERNANDO PÉREZ
AMÁBILIS
TECNM CAMPUS CHAMPOTÓN



EDUCACIÓN

SECRETARÍA DE EDUCACIÓN PÚBLICA



TECNOLÓGICO
NACIONAL DE MÉXICO

Instituto Tecnológico Superior
de Champotón
Dirección General
Subdirección de Servicios Administrativos

INFORMACIÓN PROGRAMÁTICA

2023

\$

R



La presente información es de carácter informativo y no constituye un contrato. El presente documento es de uso interno y no debe ser divulgado al público en general. La información contenida en este documento es de carácter confidencial y no debe ser utilizada para fines comerciales o de lucro. La información contenida en este documento es de carácter confidencial y no debe ser utilizada para fines comerciales o de lucro.



2024
Felipe Carrillo
PUERTO



CUENTA PÚBLICA 2023
Gasto por Categoría Programática
Del 1o. de enero al 31 de diciembre de 2023
(Cifras en Pesos)

ENTE PÚBLICO: INSTITUTO TECNOLÓGICO SUPERIOR DE CHAMPOTÓN

Concepto	Egresos					Subejercicio 6 = (3 - 4)
	Aprobado 1	Ampliaciones/ (Reducciones) 2	Modificado 3 = (1 + 2)	Devengado 4	Pagado 5	
Programas	51,428,118.60	23,935,957.79	75,364,076.39	83,083,828.32	82,850,915.38	(7,719,751.93)
Subsidios: Sector Social y Privado o Entidades Federativas y Municipios	0.00	0.00	0.00	0.00	0.00	0.00
Sujetos a Reglas de Operación	0.00	0.00	0.00	0.00	0.00	0.00
Otros Subsidios	0.00	0.00	0.00	0.00	0.00	0.00
Desempeño de la Funciones	51,428,118.60	23,935,957.79	75,364,076.39	83,083,828.32	82,850,915.38	(7,719,751.93)
Prestación de Servicios Públicos	51,428,118.60	23,935,957.79	75,364,076.39	83,083,828.32	82,850,915.38	(7,719,751.93)
Provisión de Bienes Públicos	0.00	0.00	0.00	0.00	0.00	0.00
Planeación, seguimiento y evaluación de políticas públicas	0.00	0.00	0.00	0.00	0.00	0.00
Promoción y fomento	0.00	0.00	0.00	0.00	0.00	0.00
Regulación y supervisión	0.00	0.00	0.00	0.00	0.00	0.00
Funciones de las Fuerzas Armadas (Únicamente Gobierno Federal)	0.00	0.00	0.00	0.00	0.00	0.00
Específicos	0.00	0.00	0.00	0.00	0.00	0.00
Proyectos de Inversión	0.00	0.00	0.00	0.00	0.00	0.00
Administrativos y de Apoyo	0.00	0.00	0.00	0.00	0.00	0.00
Apoyo al proceso presupuestario y para mejorar la eficiencia institucional	0.00	0.00	0.00	0.00	0.00	0.00
Apoyo a la función pública y al mejoramiento de la función	0.00	0.00	0.00	0.00	0.00	0.00
Operaciones Ajenas	0.00	0.00	0.00	0.00	0.00	0.00
Compromisos	0.00	0.00	0.00	0.00	0.00	0.00
Obligaciones de Cumplimiento de resolución jurisdiccional	0.00	0.00	0.00	0.00	0.00	0.00
Desastres Naturales	0.00	0.00	0.00	0.00	0.00	0.00
Obligaciones	0.00	0.00	0.00	0.00	0.00	0.00
Pensiones y Jubilaciones	0.00	0.00	0.00	0.00	0.00	0.00
Aportaciones a la seguridad social	0.00	0.00	0.00	0.00	0.00	0.00
Aportaciones a fondos de estabilización	0.00	0.00	0.00	0.00	0.00	0.00
Aportaciones a fondos de inversión y reestructura de pensiones	0.00	0.00	0.00	0.00	0.00	0.00
Programas de Gasto Federalizado (Gobierno Federal)	0.00	0.00	0.00	0.00	0.00	0.00
Gasto Federalizado	0.00	0.00	0.00	0.00	0.00	0.00
Participaciones a entidades federativas y municipios	0.00	0.00	0.00	0.00	0.00	0.00
Costo financiero, deuda o apoyos a deudores y ahorradores de la banca	0.00	0.00	0.00	0.00	0.00	0.00
Adeudos de ejercicios fiscales anteriores	0.00	0.00	0.00	0.00	0.00	0.00
Total Del Gasto	51,428,118.60	23,935,957.79	75,364,076.39	83,083,828.32	82,850,915.38	(7,719,751.93)

DIRECTOR GENERAL

SUBDIRECTOR DE SERVICIOS ADMINISTRATIVOS


MTRO. BISMARCK EDUARDO RICHARD CORAL
TECNM CAMPUS CHAMPOTÓN

L.C. JOAQUÍN FERNANDO PÉREZ AMABILIS
TECNM CAMPUS CHAMPOTÓN

PROGRAMAS Y PROYECTOS DE INVERSION
INSTITUTO TECNOLÓGICO SUPERIOR DE CHAMPOTÓN

PROGRAMAS Y PROYECTOS DE INVERSION
AL 31 DE DICIEMBRE 2023

Para este trimestre el Instituto Tecnológico Superior de Champotón
no tiene programas y proyectos de inversión



DIRECTOR GENERAL

MTRO. BISMARCK EDUARDO RAMÍREZ CORAL
TECNM CAMPUS CHAMPOTÓN



SUBDIRECTOR DE SERVICIOS ADMINISTRATIVOS

L.C. JOAQUÍN FERNANDO PÉREZ AMÁBILIS
TECNM CAMPUS CHAMPOTÓN



INSTITUTO TECNOLÓGICO SUPERIOR DE CHAMPOTÓN
Resultado de los Indicadores Estratégicos y de Gestión
2023



PAGINAS: 1/4

Trimestre: Octubre - Diciembre

DATOS DEL PROGRAMA

Ramo Administrativo:

24 Organismos Públicos Descentralizados

Denominación del Programa:

014 Programa de Educación Media Superior, Superior y de Formación para el Trabajo

Orden	Objetivo	Nombre del Indicador	Fórmula	Tip/Div/Fre	U. de M.	Meta Programada del Trimestre			Resultado Alcanzado del Trimestre			Unidad Responsable del Programa	Resultado Acumulado al Trimestre
						Variable 1	Variable 2	Meta	Variable 1	Variable 2	Resultado		
C177 A104	Actividades en beneficio de las personas con discapacidad	2059 Porcentaje de acciones en beneficio de las personas con discapacidad realizadas en el ITESCHAM	(Número de acciones en beneficio de las personas con discapacidad realizadas / Número de acciones en beneficio de las personas con discapacidad programadas) x100	GESTIÓN/Ejecución/Trimestral	Por ciento	0.00	0.00	0.00	0.00	0.00	0.00	Subdirección de servicios administrativos	100.00
C177 A935	Acciones para la igualdad entre mujeres y hombres	0777 Porcentaje de acciones para la igualdad entre mujeres y hombres en el ITESCHAM	(Número de acciones para la igualdad entre mujeres y hombres realizados / Número de acciones para la igualdad entre mujeres y hombres programadas) x100	GESTIÓN/Ejecución/Trimestral	Por ciento	2.00	2.00	100.00	2.00	2.00	100.00	Calidad	100.00
C177 A955	Implementación de mecanismos que permitan el acceso, permanencia y conclusión de los Estudiantes de Educación Superior	0710 Porcentaje de alumnos beneficiados del Instituto	(Número de alumnos beneficiados / Total de la Matrícula) x100	GESTIÓN/Ejecución/Trimestral	Por ciento	0.00	0.00	0.00	0.00	0.00	0.00	Servicios escolares	66.01
C177 A985	Acreditación o recredificación de los programas educativos acreditables de la Institución	0714 Porcentaje de programas educativos acreditados	(Número de programas educativos acreditados / Total de programas educativos de	GESTIÓN/Ejecución/Trimestral	Por ciento	5.00	7.00	72.00	5.00	7.00	71.42	Calidad	71.42



INSTITUTO TECNOLÓGICO SUPERIOR DE CHAMPOTÓN
Resultado de los Indicadores Estratégicos y de Gestión
2023



PAGINAS: 2/4

Trimestre: Octubre - Diciembre

la institución		x100											
C177.A987	Certificación o recertificación de los diversos Sistemas de Gestión establecidos por la institución	0715 Porcentaje de certificados obtenidos del ITESCHAM	(Certificados obtenidos / Total de certificados programados) x100	GESTION/Efeca cia/Trimestral	433 Por ciento	5.00	5.00	100.00	5.00	5.00	100.00	Calidad	100.00
C177.A988	Fortalecimiento de la planta Docente y Administrativa	0725 Porcentaje de cursos y/o talleres de actualización impartidos	(Cursos y/o talleres de actualización impartidos / Cursos y/o talleres de actualización programados) x100	GESTION/Efeca cia/Trimestral	433 Por ciento	0.00	0.00	0.00	0.00	0.00	0.00	Recursos humanos	100.00
C177.A994	Participar en eventos que promuevan el desarrollo de diversas habilidades que permitan coadyuvar a la formación integral del alumno	0723 Porcentaje de alumnos que participan en eventos	(Número de alumnos que participan en eventos / Total de la matrícula) x100	GESTION/Efeca cia/Trimestral	433 Por ciento	688.00	1,530.00	45.00	688.00	1,530.00	44.96	Calidad	27.71
C224.A188 2	Realización de actividades que vinculen a la institución con el sector público, privado y social	0724 Porcentaje de alumnos en servicio social, residencia y práctica profesional	(Alumnos en servicio social, residencia y práctica profesional / Alumnos que deben realizar servicio social, residencia y práctica profesional) x100	GESTION/Efeca cia/Trimestral	433 Por ciento	0.00	0.00	0.00	0.00	0.00	0.00	Vinculación y extensión	100.00
C224.A188 3	Realización de actividades que vinculen a la institución con el sector público, privado y social	0760 Porcentaje de eficiencia de convenios del ITESCHAM	(Número de convenios en operación en el año actual del ITESCHAM / Total de convenios firmados en el año actual del ITESCHAM) x100	GESTION/Efeca cia/Trimestral	433 Por ciento	3.00	3.00	100.00	3.00	3.00	100.00	Vinculación y extensión	100.00
C224.A188 4	Desarrollo de Proyectos emprendedores y de investigación que permitan contribuir al	0735 Porcentaje de Proyectos que contribuyen al sector	(Proyectos elaborados que contribuyen al sector	GESTION/Efeca cia/Trimestral	433 Por ciento	0.00	0.00	0.00	0.00	0.00	0.00	Subdirección Académica	100.00

P



EDUCACIÓN

SECRETARÍA DE EDUCACIÓN PÚBLICA



TECNOLÓGICO
NACIONAL DE MÉXICO

Instituto Tecnológico Superior
de Champotón
Dirección General
Subdirección de Servicios Administrativos

ANEXOS

2023



Cametera Champotón, Isla Aguajalá km. 2 Colonia S. Arenal, C.P. 24400, Champotón
Campeche | Tel. 992 547 2636 | info@itescham.mx



2024
Felipe Carrillo
PUERTO



CUENTA PÚBLICA 2023
Relación de Bienes Inmuebles que Componen el Patrimonio
(Cifras en Pesos)

ENTE PÚBLICO: INSTITUTO TECNOLÓGICO SUPERIOR DE CHAMPOTÓN

Código	Descripción del Bien Inmueble	Valor en libros
1233-1-0001	CAFETERIA	840,448.51
1233-1-0002	BODEGA	431,993.94
1233-1-0003	DOMO	107,548.05
1233-1-5831	EDIFICIOS NO RESIDENCIALES Y LOCALES	9,034,047.96
1236-2-6221-001	CONSTRUCCION EDIFICIO C	17,071,273.03
1236-2-6221-003	CONCLUSION Y EQUIPAMIENTO DE TALLERES	7,478,709.67
1239-1-5891	OTROS BIENES INMUEBLES	56,667.00

DIRECTOR GENERAL

SUBDIRECTOR DE SERVICIOS
ADMINISTRATIVOS

MTRO. BISMARCK EDUARDO
RICHARD CORAL
TECNM CAMPUS CHAMPOTÓN

L.C. JOAQUÍN FERNANDO PÉREZ
AMABILIS
TECNM CAMPUS CHAMPOTÓN

19/02/2024 10:24:25

01-0-04



CUENTA PÚBLICA 2023
Relación de Cuentas Bancarias productivas específicas

ENTE PÚBLICO: INSTITUTO TECNOLÓGICO SUPERIOR DE CHAMPOTÓN

Fondo Programa o Convenio	Datos de la Cuenta	
	Institución Bancaria	Número de Cuenta
ESTATAL 2019	BANCOMER	0112741989
FAM2018	BANCOMER	0111736205
FAM2020	BANCOMER	0117414285
ESTATAL 2020	BANCOMER	0114600320
GASTO DE COMPLEMENTO DE OPERACIÓN 2020	BANCOMER	0115275342
CONCENTRADORA 2022	BANCOMER	0118135215
CAP 1000 ESTATAL	BANCOMER	0118135193
CAP 1000 FEDERAL	BANCOMER	0118135134
FEDERAL 2023	BANCOMER	0119552510
ESTATAL 2023	BANCOMER	0119741364
INGRESOS PROPIOS	BANCOMER	0114600576
PRODEP 2021	CITIBANAMEX	70146743380
COMPLEMENTO DEL GASTO 2023	BANCOMER	0120508020
FAM 2023	BANCOMER	0120573876
PRODEP 2022	CITIBANAMEX	7015421142
INCREMENTO SALARIAL	BANCOMER	0121617265
PRODUCTOS FINANCIEROS FAM	BANCOMER	0121729020
CONVENIO	HSBC	4057251373

DIRECTOR GENERAL

SUBDIRECTOR DE SERVICIOS
ADMINISTRATIVOS

MTRO. BISMARCK EDUARDO RICHARD
CORAL
TECNM CAMPUS CHAMPOTÓN

L.C. JOAQUÍN FERNANDO PÉREZ AMÁBILIS
TECNM CAMPUS CHAMPOTÓN

19/02/2024 10:26:26

0753426



CUENTA PÚBLICA 2023
Formato del Ejercicio y Destino de Gasto Federalizado y Reintegros

ENTE PÚBLICO: INSTITUTO TECNOLÓGICO SUPERIOR DE CHAMPOTÓN

Formato del ejercicio y destino de gasto federalizado y reintegros				
Programa o Fondo	Destino de los Recursos	Ejercicio		Reintegro
		DEVENGADO	PAGADO	
FONDO DE APORTACIONES MULTIPLES (FAM) 2023	1.- EQUIPAMIENTO DE DIVERSOS ESPACIOS ACADÉMICOS (EQUIPAMIENTO DE TALLER DE ELECTROMECANICA 2DA. ETAPA 2.- ADQUISICIÓN DE MOBILIARIO PARA EL LABORATORIO MULTIDISCIPLINARIO DE LOGISTICA 3.- EQUIPAMIENTO DE LABORATORIO MULTIDISCIPLINARIO DE ADMINISTRACIÓN. 4.- ADQUISICIÓN DE MOBILIARIO Y EQUIPO PARA EL CENTRO DE NEGOCIOS MULTIDISCIPLINARIO IGE 5.-MODERNIZACIÓN Y AMPLIACIÓN DEL CENTRO DE INFORMACIÓN. 6.- ADQUISICIÓN DE EQUIPO DE CÓMPUTO (COMPUTADORAS Y LAPTOP) PARA EL PERSONAL ADMINISTRATIVO. 7.- ADQUISICIÓN DE MOBILIARIO Y EQUIPO PARA EL TALLER DE ALIMENTOS Y BEBIDAS Y PARA EL LABORATORIO DE HOTELERÍA PARA LA CARRERA DE LTUR. 8.- EQUIPAMIENTO DEL EDIFICIO MULTIUSOS PARA ACTIVIDADES EXTRAESCOLARES. 9.- ADQUISICIÓN DE MATERIALES Y EQUIPO PARA EL FORTALECIMIENTO DEL SISTEMA DE GESTIÓN Y CUMPLIMIENTO DE REQUISITOS LEGALES. 10.- REHABILITACIÓN DE AULAS, TALLERES Y LABORATORIOS DE LOS EDIFICIOS A, Y C. 11.- REHABILITACIÓN DE ÁREAS DE TRABAJO Y OFICINAS DE LOS EDIFICIOS A,B YC 12.- MEJORAMIENTO DE INSTALACIONES DEL DEPARTAMENTO DE SERVICIOS ESCOLARES. 13.-EQUIPAMIENTO DEL EDIFICIO MULTIUSOS PARA ACTIVIDADES EXTRAESCOLARES.	17,249,083.82	1,249,083.85	1,621.15
PRODUCTOS FINANCIEROS DEL FAM	REHABILITACIÓN DE SANITARIOS	1,300,000.00	1,300,000.00	1,300,000.00

DIRECTOR GENERAL

SUBDIRECTOR DE SERVICIOS ADMINISTRATIVOS




MTRO. BISMARCK EDUARDO
RICHAUD CÖRAL
TECNM CAMPUS CHAMPOTÓN

19/03/2024 10:28:21

00000000


CUENTA PÚBLICA 2023
Formato del Ejercicio y Destino de Gasto Federalizado y Reintegros


L.C. JOAQUIN FERNANDO PÉREZ
AMÁBILIS
TECNM CAMPUS CHAMPOTÓN

RELACIÓN DE ESQUEMAS BURSÁILES Y DE COBERTURAS FINANCIERAS


Ente Público: INSTITUTO TECNOLÓGICO SUPERIOR DE CHAMPOTON
del 01 de Enero al 31 de Diciembre 2023

En este trimestre No hay Relación de Esquemas Bursátiles y de Cobertura Financiera
para el Instituto Tecnológico Superior de Champotón



DIRECTOR GENERAL

MTRO. BISMARCA EDUARDO RICHARD CORAL
TECNM CAMPUS CHAMPOTÓN



SUBDIRECTOR DE SERVICIOS ADMINISTRATIVOS

L.C. JOAQUÍN FERNANDO PÉREZ AMABILIS
TECNM CAMPUS CHAMPOTÓN



CUENTA PÚBLICA 2023
Clasificación Económica de los Ingresos, de los Gastos y del Financiamiento
Versión Analítica
Del 1o. de enero al 31 de diciembre de 2023
(Cifras en Pesos)

ENTE PÚBLICO: INSTITUTO TECNOLÓGICO SUPERIOR DE CHAMPOTÓN

Código	Concepto	Importe
1	INGRESOS	
1.1	INGRESOS CORRIENTES	75,365,756.09
1.1.1	Impuestos	0.00
1.1.1.1	Impuestos sobre el ingreso, las utilidades y las ganancias de capital	0.00
1.1.1.1.1	De personas físicas	0.00
1.1.1.1.2	De empresas y otras corporaciones (personas morales)	0.00
1.1.1.1.3	No clasificables	0.00
1.1.1.2	Impuestos sobre nómina y la fuerza de trabajo	0.00
1.1.1.3	Impuestos sobre la propiedad	0.00
1.1.1.4	Impuestos sobre los bienes y servicios	0.00
1.1.1.5	Impuestos sobre el comercio y las transacciones internacionales/comercio exterior	0.00
1.1.1.6	Impuestos ecológicos	0.00
1.1.1.7	Impuestos a los rendimientos petroleros	0.00
1.1.1.8	Otros impuestos	0.00
1.1.1.9	Accesorios	0.00
1.1.2	Contribuciones a la Seguridad Social	0.00
1.1.2.1	Contribuciones de los empleados	0.00
1.1.2.2	Contribuciones de los empleadores	0.00
1.1.2.3	Contribuciones de los trabajadores por cuenta propia o no empleados	0.00
1.1.2.4	Contribuciones no clasificables	0.00
1.1.3	Contribuciones de Mejoras	0.00
1.1.4	Derechos y Productos y Aprovechamientos Corrientes	1,382.67
1.1.4.1	Derechos no incluidos en otros conceptos	0.00
1.1.4.2	Productos corrientes no incluidos en otros conceptos	1,382.67
1.1.4.3	Aprovechamientos corrientes no incluidos en otros conceptos	0.00
1.1.5	Rentas de la Propiedad	0.00
1.1.5.1	Intereses	0.00
1.1.5.1.1	Internos	0.00
1.1.5.1.2	Externos	0.00
1.1.5.2	Dividendos y retiros de las cuasisociedades	0.00
1.1.5.3	Arrendamientos de tierras y terrenos	0.00
1.1.5.4	Otros	0.00
1.1.6	Ventas de Bienes y Servicios de Entidades del Gobierno General/Ingreso de Explotación de Entidades EmpresCalibries	3,164,582.82
1.1.6.1	Ventas de establecimientos no de mercado	3,164,582.82
1.1.6.2	Ventas de establecimientos de mercado	0.00
1.1.6.3	Derechos administrativos	0.00
1.1.7	Subsidios y Subvenciones Recibidos por Entidades EmpresCalibries Públicas	26,694,078.80
1.1.7.1	Subsidios y Subvenciones recibidos por entidades empresCalibries públicas no financieras	26,694,078.80
1.1.7.2	Subsidios y Subvenciones recibidos por entidades empresCalibries públicas financieras	0.00
1.1.8	Transferencias, Asignaciones y Donativos Corrientes Recibidos	26,955,006.80
1.1.8.1	Del sector privado	0.00
1.1.8.2	Del sector público	26,955,006.80
1.1.8.2.1	De la Federación	0.00
1.1.8.2.2	De Entidades Federativas	26,955,006.80
1.1.8.2.3	De Municipios	0.00
1.1.8.3	Del sector externo	0.00
1.1.8.3.1	De gobiernos extranjeros	0.00
1.1.8.3.2	De organismos internacionales	0.00
1.1.8.3.3	Del sector privado externo	0.00
1.1.9	Participaciones	18,550,705.00
1.2	INGRESOS DE CAPITAL	0.00
1.2.1	Venta (Disposición) de Activos	0.00
1.2.1.1	Venta de activos fijos	0.00
1.2.1.2	Venta de objetos de valor	0.00
1.2.1.3	Venta de activos no producidos	0.00
1.2.2	Disminución de Existencias	0.00
1.2.2.1	Materiales y suministros	0.00
1.2.2.2	Materias Primas	0.00
1.2.2.3	Trabajos en curso	0.00
1.2.2.4	Bienes terminados	0.00
1.2.2.5	Bienes para venta	0.00
1.2.2.6	Bienes en tránsito	0.00
1.2.2.7	Existencia de material de seguridad y defensa	0.00
1.2.3	Incremento de la Depreciación, Amortización, Estimaciones y Provisiones Acumuladas	0.00
1.2.3.1	Depreciación y amortización	0.00
1.2.3.2	Estimaciones por deterioro de inventarios	0.00
1.2.3.3	Otras estimaciones por pérdida o deterioro	0.00
1.2.3.4	Provisiones	0.00
1.2.4	Transferencias, Asignaciones y Donativos de Capital Recibidos	0.00
1.2.4.1	Del sector privado	0.00
1.2.4.2	Del sector público	0.00
1.2.4.2.1	De la Federación	0.00



CUENTA PÚBLICA 2023
Clasificación Económica de los Ingresos, de los Gastos y del Financiamiento
Versión Analítica
Del 1o. de enero al 31 de diciembre de 2023
(Cifras en Pesos)

Código	Concepto	Importe
1.2.4.2.2	De Entidades Federativas	0.00
1.2.4.2.3	De Municipios	0.00
1.2.4.3	Del sector externo	0.00
1.2.4.3.1	De gobiernos extranjeros	0.00
1.2.4.3.2	De organismos internacionales	0.00
1.2.4.3.3	Del sector privado externo	0.00
1.2.5	Recuperación de Inversiones Financieras Realizadas con Fines De Política	0.00
1.2.5.1	Venta de Acciones y participaciones de capital adquiridas con fines de política	0.00
1.2.5.2	Valores representativos de deuda adquiridos con fines de política	0.00
1.2.5.3	Venta de obligaciones negociables adquiridas con fines de política	0.00
1.2.5.4	Recuperación de préstamos realizados con fines de política	0.00
TOTAL DE INGRESOS		75,365,756.09
2	GASTOS	
2.1	GASTOS CORRIENTES	71,366,028.26
2.1.1	Gastos de Consumo de los Entes del Gobierno General/Gastos de Explotación de las Entidades EmpresCalibries	71,366,028.26
2.1.1.1	Remuneraciones	57,596,121.71
2.1.1.2	Compra de bienes y servicios	13,769,906.55
2.1.1.3	Variación de existencias (Disminución (+) Incremento (-))	0.00
2.1.1.4	Depreciación y amortización	0.00
2.1.1.5	Estimaciones por deterioro de inventarios	0.00
2.1.1.6	Impuestos sobre los productos, la producción y las importaciones de las entidades empresCalibries	0.00
2.1.2	Prestaciones de la Seguridad Social	0.00
2.1.3	Gastos de la Propiedad	0.00
2.1.3.1	Intereses	0.00
2.1.3.1.1	Intereses de la deuda interna	0.00
2.1.3.1.2	Intereses de la deuda externa	0.00
2.1.3.2	Gastos de la propiedad distintos de intereses	0.00
2.1.3.2.1	Dividendos y retiros de las cuasiasociidades	0.00
2.1.3.2.2	Arrendamientos de tierras y terrenos	0.00
2.1.4	Subsidios y Subvenciones a Empresas	0.00
2.1.4.1	A entidades empresCalibries del sector privado	0.00
2.1.4.1.1	A entidades empresCalibries no financieras	0.00
2.1.4.1.2	A entidades empresCalibries financieras	0.00
2.1.4.2	A entidades empresCalibries del sector público	0.00
2.1.4.2.1	A entidades empresCalibries no financieras	0.00
2.1.4.2.2	A entidades empresCalibries financieras	0.00
2.1.5	Transferencias, Asignaciones y Donativos Corrientes Otorgados	0.00
2.1.5.1	Al sector privado	0.00
2.1.5.2	Al sector público	0.00
2.1.5.2.1	A la Federación	0.00
2.1.5.2.2	A las Entidades Federativas	0.00
2.1.5.2.3	A los Municipios	0.00
2.1.5.3	Al sector externo	0.00
2.1.5.3.1	A gobiernos extranjeros	0.00
2.1.5.3.2	A organismos internacionales	0.00
2.1.5.3.3	Al sector privado externo	0.00
2.1.6	Impuesto Sobre los Ingresos, la Riqueza y Otros a las Entidades EmpresCalibries Públicas	0.00
2.1.7	Participaciones	0.00
2.1.8	Provisiones y Otras Estimaciones	0.00
2.1.8.1	Provisiones a corto plazo	0.00
2.1.8.2	Provisiones a largo plazo	0.00
2.1.8.3	Estimaciones por pérdida o deterioro a corto plazo	0.00
2.1.8.4	Estimaciones por pérdida o deterioro a largo plazo	0.00
2.2	GASTOS DE CAPITAL	11,484,887.12
2.2.1	Construcciones en Proceso	0.00
2.2.2	Activos Fijos (Formación bruta de capital fijo)	11,484,887.12
2.2.2.1	Viviendas, Edificios y Estructuras	0.00
2.2.2.1.1	Viviendas	0.00
2.2.2.1.2	Edificios no residenciales	0.00
2.2.2.1.3	Otras estructuras	0.00
2.2.2.2	Maquinaria y Equipo	10,827,829.29
2.2.2.2.1	Equipo de transporte	0.00
2.2.2.2.2	Equipo de tecnología de la información y comunicaciones	0.00
2.2.2.2.3	Otra maquinaria y equipo	10,827,829.29
2.2.2.3	Equipo de Defensa y Seguridad	0.00
2.2.2.4	Activos Biológicos Cultivados	0.00
2.2.2.4.1	Ganado para cría, leche, tiro, etc. que dan productos recurrentes	0.00
2.2.2.4.2	Arboles, cultivos y otras plantaciones que dan productos recurrentes	0.00
2.2.2.5	Activos Fijos Intangibles	657,057.83
2.2.2.5.1	Investigación y desarrollo	0.00
2.2.2.5.2	Exploración y evaluación minera	0.00
2.2.2.5.3	Programas de informática y bases de datos	0.00
2.2.2.5.4	Originales para esparcimiento, literarios o artísticos	0.00
2.2.2.5.5	Otros activos fijos intangibles	657,057.83



CUENTA PÚBLICA 2023
Clasificación Económica de los Ingresos, de los Gastos y del Financiamiento
Versión Analítica
Del 1o. de enero al 31 de diciembre de 2023
(Cifras en Pesos)

Código	Concepto	Importe
2.2.3	Incremento de Existencias	0.00
2.2.3.1	Materiales y suministros	0.00
2.2.3.2	Materias primas	0.00
2.2.3.3	Trabajos en curso	0.00
2.2.3.4	Bienes terminados	0.00
2.2.3.5	Bienes para venta	0.00
2.2.3.6	Bienes en tránsito	0.00
2.2.3.7	Existencias de materiales de seguridad y defensa	0.00
2.2.4	Objetos de Valor	0.00
2.2.4.1	Metales y piedras preciosas	0.00
2.2.4.2	Antigüedades y otros objetos de arte	0.00
2.2.4.3	Otros objetos de valor	0.00
2.2.5	Activos no Producidos	0.00
2.2.5.1	Activos tangibles no producidos de origen natural	0.00
2.2.5.1.1	Tierras y Terrenos	0.00
2.2.5.1.2	Recursos minerales y energéticos	0.00
2.2.5.1.3	Recursos biológicos no cultivados	0.00
2.2.5.1.4	Recursos hídricos	0.00
2.2.5.1.5	Otros activos de origen natural	0.00
2.2.5.2	Activos intangibles no producidos	0.00
2.2.5.2.1	Derechos patentados	0.00
2.2.5.2.2	Arrendamientos operativos comerciales	0.00
2.2.5.2.3	Fondos de comercio adquiridos	0.00
2.2.5.2.4	Otros activos intangibles no producidos	0.00
2.2.6	Transferencias, Asignaciones y Donativos de Capital Otorgados	0.00
2.2.6.1	Al sector privado	0.00
2.2.6.2	Al sector público	0.00
2.2.6.2.1	A la Federación	0.00
2.2.6.2.2	A Entidades Federativas	0.00
2.2.6.2.3	A Municipios	0.00
2.2.6.3	Al sector externo	0.00
2.2.6.3.1	A gobiernos extranjeros	0.00
2.2.6.3.2	A organismos internacionales	0.00
2.2.6.3.3	Al sector privado externo	0.00
2.2.7	Inversión Financiera con Fines de Política Económica	0.00
2.2.7.1	Acciones y participaciones de capital	0.00
2.2.7.2	Valores representativos de deuda adquiridos con fines de política económica	0.00
2.2.7.3	Obligaciones negociables adquiridas con fines de política económica	0.00
2.2.7.4	Concesión de Préstamos	0.00
TOTAL DEL GASTO	TOTAL DEL GASTO	82,850,915.38
Menos	Participaciones, Intereses y Otros Gastos de la Deuda =	0.00
	TOTAL DEL GASTO PROGRAMABLE	82,850,915.38
(1) Nota: En el rubro de "Construcciones en Proceso", se incluye el monto de los gastos incurridos en los Capítulos del COG que se describen a continuación y que fueron especificados como correspondientes al Tipo de Gasto 2 (de Capital):		
Servicios	COG 1000 Tipo de Gasto 2	
Personales		
Materiales y Suministros	COG 2000 Tipo de Gasto 2	
Servicios Generales	COG 3000 Tipo de Gasto 2	
3	FINANCIAMIENTO	
3.1	FUENTES FINANCIERAS	
3.1.1	Disminución de Activos Financieros	0.00
3.1.1.1	Disminución de Activos Financieros Corrientes (Circulantes)	0.00
3.1.1.1.1	Disminución de caja y bancos (efectivos y equivalentes)	0.00
3.1.1.1.2	Disminución de inversiones financieras de corto plazo (derechos a recibir efectivo o equivalentes)	0.00
3.1.1.1.3	Disminución de cuentas por cobrar	0.00
3.1.1.1.4	Disminución de documentos por cobrar	0.00
3.1.1.1.5	Recuperación de préstamos otorgados de corto plazo	0.00
3.1.1.1.6	Disminución de otros activos financieros corrientes	0.00
3.1.1.2	Disminución de Activos Financieros No Corrientes	0.00
3.1.1.2.1	Recuperación de inversiones financieras de largo plazo con fines de liquidez	0.00
3.1.1.2.1.1	Venta de acciones y participaciones de capital	0.00
3.1.1.2.1.2	Venta de títulos y valores representativos de deuda	0.00
3.1.1.2.1.3	Venta de obligaciones negociables	0.00
3.1.1.2.1.4	Recuperación de préstamos	0.00
3.1.1.2.2	Disminución de otros activos financieros no corrientes	0.00
3.1.2	Incremento de pasivos	0.00
3.1.2.1	Incremento de Pasivos Corrientes	0.00
3.1.2.1.1	Incremento de cuentas por pagar	0.00
3.1.2.1.2	Incremento de documentos por pagar	0.00
3.1.2.1.3	Conversión de la deuda pública a largo plazo en porción circulante	0.00
3.1.2.1.3.1	Conversión de títulos y valores de largo plazo en corto plazo	0.00
3.1.2.1.3.1.1	Porción de corto plazo de títulos y valores de la deuda pública interna de L.P.	0.00
3.1.2.1.3.1.2	Porción de corto plazo de títulos y valores de la deuda pública externa de L.P.	0.00



CUENTA PÚBLICA 2023
Clasificación Económica de los Ingresos, de los Gastos y del Financiamiento
Versión Analítica
Del 1o. de enero al 31 de diciembre de 2023
(Cifras en Pesos)

Código	Concepto	Importe
3.1.2.1.3.2	Conversión de préstamos de largo plazo en corto plazo	0.00
3.1.2.1.3.2.1	Porción a corto plazo de préstamos de la deuda pública interna de L.P.	0.00
3.1.2.1.3.2.2	Porción a corto plazo de préstamos de la deuda pública externa de L.P.	0.00
3.1.2.1.4	Incremento de otros pasivos de corto plazo	0.00
3.1.2.2	Incremento de Pasivos No Corrientes	0.00
3.1.2.2.1	Incremento de cuentas por pagar a largo plazo	0.00
3.1.2.2.2	Incremento de documentos por pagar a largo plazo	0.00
3.1.2.2.3	Colocación de títulos y valores a largo plazo	0.00
3.1.2.2.3.1	Colocación de títulos y valores de la deuda pública interna	0.00
3.1.2.2.3.2	Colocación de títulos y valores de la deuda pública externa	0.00
3.1.2.2.4	Obtención de préstamos de la deuda pública a largo plazo	0.00
3.1.2.2.4.1	Obtención de préstamos internos	0.00
3.1.2.2.4.2	Obtención de préstamos externos	0.00
3.1.2.2.5	Incremento de otros pasivos de largo plazo	0.00
3.1.3	Incremento del Patrimonio	0.00
	TOTAL FUENTES FINANCIERAS	0.00
3.2	APLICACIONES FINANCIERAS (USOS)	
3.2.1	Incremento de Activos Financieros	0.00
3.2.1.1	Incremento de Activos Financieros Corrientes (Circulantes)	0.00
3.2.1.1.1	Incremento de caja y bancos (efectivo y equivalentes)	0.00
3.2.1.1.2	Incremento de inversiones financieras de corto plazo (derechos a recibir efectivo y equivalentes)	0.00
3.2.1.1.3	Incremento de cuentas por cobrar	0.00
3.2.1.1.4	Incremento de documentos por cobrar	0.00
3.2.1.1.5	Préstamos otorgados de corto plazo	0.00
3.2.1.1.6	Incremento de otros activos financieros corrientes	0.00
3.2.1.2	Incremento de Activos Financieros No Corrientes	0.00
3.2.1.2.1	Inversiones financieras a largo plazo con fines de liquidez	0.00
3.2.1.2.1.1	Compra de acciones y participaciones de capital	0.00
3.2.1.2.1.2	Compra de títulos y valores representativos de deuda	0.00
3.2.1.2.1.3	Compra de obligaciones negociables	0.00
3.2.1.2.1.4	Concesión de préstamos	0.00
3.2.1.2.2	Incremento de otros activos financieros no corrientes	0.00
3.2.2	Disminución de Pasivos	0.00
3.2.2.1	Disminución de Pasivos Corrientes	0.00
3.2.2.1.1	Disminución de Cuentas por Pagar	0.00
3.2.2.1.2	Disminución de Documentos por Pagar	0.00
3.2.2.1.3	Amortización de la Porción Circulante de la Deuda Pública de Largo Plazo	0.00
3.2.2.1.3.1	Amortización de la porción circulante de la deuda pública de L.P. en títulos y valores	0.00
3.2.2.1.3.1.1	Amortización de la porción circulante de la deuda pública interna de L.P. en Títulos valores	0.00
3.2.2.1.3.1.2	Amortización de la porción circulante de la deuda pública externa de L.P. en títulos y valores	0.00
3.2.2.1.3.2	Amortización de la porción circulante de la deuda pública de L.P. en préstamos	0.00
3.2.2.1.3.2.1	Amortización de la porción circulante de la deuda pública interna de L.P. en préstamos	0.00
3.2.2.1.3.2.2	Amortización de la porción circulante de la deuda pública externa de L.P. en préstamos	0.00
3.2.2.1.4	Disminución de Otros Pasivos de Corto Plazo	0.00
3.2.2.2	Disminución de Pasivos no Corrientes	0.00
3.2.2.2.1	Disminución de Cuentas por Pagar a Largo Plazo	0.00
3.2.2.2.2	Disminución de Documentos por Pagar a Largo Plazo	0.00
3.2.2.2.3	Conversión de Deuda Pública de Largo Plazo en Porción Circulante	0.00
3.2.2.2.3.1	Conversión de títulos y valores de largo plazo en corto plazo	0.00
3.2.2.2.3.1.1	Porción de corto plazo de títulos y valores de la deuda pública interna	0.00
3.2.2.2.3.1.2	Porción de corto plazo de títulos y valores de la deuda pública externa	0.00
3.2.2.2.3.2	Conversión de préstamos de largo plazo en corto plazo	0.00
3.2.2.2.3.2.1	Porción a corto plazo de préstamos de la deuda pública interna	0.00
3.2.2.2.3.2.2	Porción a corto plazo de préstamos de la deuda pública externa	0.00
3.2.2.2.4	Disminución de Otros Pasivos de Largo Plazo	0.00
3.2.3	Disminución de Patrimonio	0.00
	TOTAL APLICACIONES FINANCIERAS	0.00

DIRECTOR GENERAL

SUBDIRECTOR DE SERVICIOS
ADMINISTRATIVOS

MTRO. BISMARCK EDUARDO RICAUD
CORAL

L.C. JOAQUÍN FERNANDO PÉREZ AMÁBILIS

TECNM CAMPUS CHAMPOTÓN

TECNM CAMPUS CHAMPOTÓN



LEY DE DISCIPLINA FINANCIERA

2023





CUENTA PÚBLICA 2023
ENTE PÚBLICO: INSTITUTO TECNOLÓGICO SUPERIOR DE CHAMPOTÓN
Formato 1o. Estado de Situación Financiera Detallado - LDF
Al 31 de diciembre de 2023 y 2022
(Cifras en Pesos)

Concepto	Año		Concepto	Año	
	2023	31 de diciembre 2022		2023	31 de diciembre 2022
ACTIVO			PASIVO		
Activo Circulante			Pasivo Circulante		
a. Efectivo y Equivalentes (a=a1+a2+a3+a4+a5+a6+a7)	437,105.84	2,121.57	a. Cuentas por Pagar a Corto Plazo (a=a1+a2+a3+a4+a5+a6+a7+a8+a9)	18,233,520.52	12,753,081.11
a1) Efectivo	0.00	0.00	a1) Servicios Personales por Pagar a Corto Plazo	11,254,164.59	7,922,125.22
a2) Bancos/Tesorería	156,612.84	1,893.57	a2) Proveedores por Pagar a Corto Plazo	79,136.58	0.00
a3) Bancos/Dependencias y Otros	0.00	0.00	a3) Contratistas por Obras Públicas por Pagar a Corto Plazo	0.00	0.00
a4) Inversiones Temporales (Hasta 3 meses)	0.00	0.00	a4) Participaciones y Aportaciones por Pagar a Corto Plazo	0.00	0.00
a5) Fondos con Afectación Específica	0.00	0.00	a5) Transferencias Otorgadas por Pagar a Corto Plazo	0.00	0.00
a6) Depósitos de Fondos de Terceros en Garantía y/o Administración	280,493.00	228.00	a6) Intereses, Comisiones y Otros Gastos de la Deuda Pública por Pagar a Corto Plazo	0.00	0.00
a7) Otros Efectivos y Equivalentes	0.00	0.00	a7) Retenciones y Contribuciones por Pagar a Corto Plazo	6,900,219.35	4,830,955.87
b. Derechos a Recibir Efectivo o Equivalentes (b=b1+b2+b3+b4+b5+b6+b7)	12,243,681.54	14,917,049.89	a8) Devoluciones de la Ley de Ingresos por Pagar a Corto Plazo	0.00	0.00
b1) Inversiones Financieras de Corto Plazo	0.00	0.00	a9) Otras Cuentas por Pagar a Corto Plazo	0.00	0.00
b2) Cuentas por Cobrar a Corto Plazo	0.00	0.00	b. Documentos por Pagar a Corto Plazo (b=b1+b2+b3)	0.00	0.00
b3) Deudores Diversos por Cobrar a Corto Plazo	12,243,681.54	14,917,049.89	b1) Documentos Comerciales por Pagar a Corto Plazo	0.00	0.00
b4) Ingresos por Recuperar a Corto Plazo	0.00	0.00	b2) Documentos con Contratistas por Obras Públicas por Pagar a Corto Plazo	0.00	0.00
b5) Deudores por Anticipos de la Tesorería a Corto Plazo	0.00	0.00	b3) Otros Documentos por Pagar a Corto Plazo	0.00	0.00
b6) Préstamos Otorgados a Corto Plazo	0.00	0.00	c. Porción a Corto Plazo de la Deuda Pública a Largo Plazo (c=c1+c2)	0.00	0.00
b7) Otros Derechos a Recibir Efectivo o Equivalentes a Corto Plazo	0.00	0.00	c1) Porción a Corto Plazo de la Deuda Pública	0.00	0.00
c. Derechos a Recibir Bienes o Servicios (c=c1+c2+c3+c4+c5)	0.00	0.00	c2) Porción a Corto Plazo de Arrendamiento Financiero	0.00	0.00
c1) Anticipo a Proveedores por Adquisición de Bienes y Prestación de Servicios a Corto Plazo	0.00	0.00	d. Títulos y Valores a Corto Plazo	0.00	0.00
c2) Anticipo a Proveedores por Adquisición de Bienes Inmuebles y Muebles a Corto Plazo	0.00	0.00	e. Pasivos Diferidos a Corto Plazo (e=e1+e2+e3)	0.00	0.00
c3) Anticipo a Proveedores por Adquisición de Bienes Intangibles a Corto Plazo	0.00	0.00	e1) Ingresos Cobrados por Adelantado a Corto Plazo	0.00	0.00
c4) Anticipo a Contratistas por Obras Públicas a Corto Plazo	0.00	0.00	e2) Intereses Cobrados por Adelantado a Corto Plazo	0.00	0.00
c5) Otros Derechos a Recibir Bienes o Servicios a Corto Plazo	0.00	0.00	e3) Otros Pasivos Diferidos a Corto Plazo	0.00	0.00
d. Inventarios (d=d1+d2+d3+d4+d5)	0.00	0.00	f. Fondos y Bienes de Terceros en Garantía y/o Administración a Corto Plazo	228.00	228.00
d1) Inventario de Mercancías para Venta	0.00	0.00	f1) Fondos en Garantía a Corto Plazo	0.00	0.00
d2) Inventario de Mercancías Terminadas	0.00	0.00	f2) Fondos en Administración a Corto Plazo	228.00	228.00
d3) Inventario de Mercancías en Proceso de Elaboración	0.00	0.00	f3) Fondos Contingentes a Corto Plazo	0.00	0.00
d4) Inventario de Materias Primas, Materiales y Suministros para Producción	0.00	0.00	f4) Fondos de Fideicomisos, Mandatos y Contratos Análogos a Corto Plazo	0.00	0.00
d5) Bienes en Tránsito	0.00	0.00	f5) Otros Fondos de Terceros en Garantía y/o Administración a Corto Plazo	0.00	0.00
e. Almacenes	0.00	0.00	f6) Valores y Bienes en Garantía a Corto Plazo	0.00	0.00
f. Estimación por Pérdida o Deterioro de Activos Circulantes (f=f1+f2)	0.00	0.00	g. Provisiones a Corto Plazo (g=g1+g2+g3)	0.00	0.00
f1) Estimaciones para Cuentas Incobrables por Derechos a Recibir Efectivo o Equivalentes	0.00	0.00	g1) Provisión para Demandas y Juicios a Corto Plazo	0.00	0.00
f2) Estimación por Deterioro de Inventarios	0.00	0.00	g2) Provisión para Contingencias a Corto Plazo	0.00	0.00
g. Otros Activos Circulantes (g=g1+g2+g3+g4)	0.00	0.00	g3) Otras Provisiones a Corto Plazo	0.00	0.00
g1) Valores en Garantía	0.00	0.00	h. Otros Pasivos a Corto Plazo (h=h1+h2+h3)	0.00	0.00
g2) Bienes en Garantía (excluye depósitos de fondos)	0.00	0.00	h1) Ingresos por Clasificar	0.00	0.00
g3) Bienes Derivados de Embargos, Decomisos, Aseguramientos y Dación en Pago	0.00	0.00	h2) Recaudación por Participar	0.00	0.00
g4) Adquisición con Fondos de Terceros	0.00	0.00	h3) Otros Pasivos Circulantes	0.00	0.00
IA. Total de Activos Circulantes (IA = a + b + c + d + e + f + g)	12,680,787.38	14,919,171.46	IIA. Total de Pasivos Circulantes (IIA = a + b + c + d + e + f + g + h)	18,233,748.52	12,753,309.11
Activo No Circulante			Pasivo No Circulante		
a. Inversiones Financieras a Largo Plazo	0.00	0.00	a. Cuentas por Pagar a Largo Plazo	0.00	0.00



CUENTA PÚBLICA 2023
ENTE PÚBLICO: INSTITUTO TECNOLÓGICO SUPERIOR DE CHAMPOTÓN
Formato 1o. Estado de Situación Financiera Detallado - LDF
Al 31 de diciembre de 2023 y 2022
(Cifras en Pesos)

Concepto	Año		Concepto	Año	
	2023	31 de diciembre 2022		2023	31 de diciembre 2022
ACTIVO			PASIVO		
b. Derechos a Recibir Efectivo o Equivalentes a Largo Plazo	0.00	0.00	b. Documentos por Pagar a Largo Plazo	0.00	0.00
c. Bienes Inmuebles, Infraestructura y Construcciones en Proceso	35,020,688.16	35,020,688.16	c. Deuda Pública a Largo Plazo	0.00	0.00
d. Bienes Muebles	31,951,629.00	21,123,799.71	d. Pasivos Diferidos a Largo Plazo	0.00	0.00
e. Activos Intangibles	1,029,992.04	372,934.20	e. Fondos y Bienes de Terceros en Garantía y/o en Administración a Largo Plazo	0.00	0.00
f. Depreciación, Deterioro y Amortización Acumulada de Bienes	(19,004,829.20)	(14,802,091.91)	f. Provisiones a Largo Plazo	0.00	0.00
g. Activos Diferidos	0.00	0.00			
h. Estimación por Pérdida o Deterioro de Activos no Circulantes	0.00	0.00			
i. Otros Activos no Circulantes	0.00	0.00			
IB. Total de Activos No Circulantes (IB = a + b + c + d + e + f + g + h + i)	48,997,480.00	41,715,330.16	IIB. Total de Pasivos No Circulantes (IIB = a + b + c + d + e + f)	0.00	0.00
I. Total del Activo (I = IA + IB)	61,678,267.38	56,634,501.62	II. Total del Pasivo (II = IIA + IIB)	18,233,748.52	12,753,309.11
			HACIENDA PÚBLICA/ PATRIMONIO		
			IIIA. Hacienda Pública/Patrimonio Contribuido (IIIA = a + b + c)	28,757,854.89	28,757,854.89
			a. Aportaciones	28,757,854.89	28,757,854.89
			b. Donaciones de Capital	0.00	0.00
			c. Actualización de la Hacienda Pública/Patrimonio	0.00	0.00
			IIIB. Hacienda Pública/Patrimonio Generado (IIIB = a + b + c + d + e)	14,686,663.97	15,123,337.62
			a. Resultados del Ejercicio (Ahorro/ Desahorro)	(435,922.40)	3,935,166.53
			b. Resultados de Ejercicios Anteriores	15,122,586.37	11,188,171.09
			c. Revalúos	0.00	0.00
			d. Reservas	0.00	0.00
			e. Rectificaciones de Resultados de Ejercicios Anteriores	0.00	0.00
			IIIC. Exceso o Insuficiencia en la Actualización de la Hacienda Pública/Patrimonio (IIIC=a+b)	0.00	0.00
			a. Resultado por Posición Monetaria	0.00	0.00
			b. Resultado por Tenencia de Activos no Monetarios	0.00	0.00
			III. Total Hacienda Pública/Patrimonio (III = IIIA + IIIB + IIIC)	43,444,518.86	43,881,192.51
			IV. Total del Pasivo y Hacienda Pública/Patrimonio (IV = II + III)	61,678,267.38	56,634,501.62

DIRECTOR GENERAL

SUBDIRECTOR DE SERVICIOS ADMINISTRATIVOS

MTRO. BISMARCK EDUARDO RICHAUD CORAL
TECNM CAMPUS CHAMPOTÓN

L.C. JOAQUÍN FERNANDO PÉREZ AMÁBILIS
TECNM CAMPUS CHAMPOTÓN



CUENTA PÚBLICA 2023
ENTE PÚBLICO: INSTITUTO TECNOLÓGICO SUPERIOR DE CHAMPOTÓN
Formato 2 Informe Analítico de la Deuda Pública y Otros Pasivos - LDF
Del 1o. de enero al 31 de diciembre de 2023
(Cifras en Pesos)

Denominación de la Deuda Pública y Otros Pasivos (c)	Saldo al 31 de diciembre de 2022 (d)	Disposiciones del Periodo (e)	Amortizaciones del Periodo (f)	Revaluaciones, Reclasificaciones y Otros Ajustes (g)	Saldo Final del Periodo (h) h=d+e-f+g	Pago de Intereses del Periodo (i)	Pago de Comisiones y demás costos asociados durante el Periodo (j)
1. Deuda Pública (1=A+B)	0.00	0.00	0.00	0.00	0.00	0.00	0.00
A. Corto Plazo (A=a1+a2+a3)	0.00	0.00	0.00	0.00	0.00	0.00	0.00
a1) Instituciones de Crédito	0.00	0.00	0.00	0.00	0.00	0.00	0.00
a2) Títulos y Valores	0.00	0.00	0.00	0.00	0.00	0.00	0.00
a3) Arrendamientos Financieros	0.00	0.00	0.00	0.00	0.00	0.00	0.00
B. Largo Plazo (B=b1+b2+b3)	0.00	0.00	0.00	0.00	0.00	0.00	0.00
b1) Instituciones de Crédito	0.00	0.00	0.00	0.00	0.00	0.00	0.00
b2) Títulos y Valores	0.00	0.00	0.00	0.00	0.00	0.00	0.00
b3) Arrendamientos Financieros	0.00	0.00	0.00	0.00	0.00	0.00	0.00
2. Otros Pasivos	12,753,309.11	0.00	0.00	0.00	18,233,748.52	0.00	0.00
3. Total de la Deuda Pública y Otros Pasivos (3=1+2)	12,753,309.11	0.00	0.00	0.00	18,233,748.52	0.00	0.00
4. Deuda Contingente 1 (informativo)	0.00	0.00	0.00	0.00	0.00	0.00	0.00
Deuda Contingente 1	0.00	0.00	0.00	0.00	0.00	0.00	0.00
Deuda Contingente 2	0.00	0.00	0.00	0.00	0.00	0.00	0.00
5. Valor de Instrumentos Bono Cupón Cero 2 (Informativo)	0.00	0.00	0.00	0.00	0.00	0.00	0.00
Instrumento Bono Cupón Cero 1	0.00	0.00	0.00	0.00	0.00	0.00	0.00
Instrumento Bono Cupón Cero 2	0.00	0.00	0.00	0.00	0.00	0.00	0.00

Obligaciones a Corto Plazo (k)	Monto Contratado (l)	Plazo Pactado (m)	Tasa de Interés (n)	Comisiones y Costos Relacionados (o)	Tasa Efectiva (p)
6. Obligaciones a Corto Plazo (Informativo)	0.00	0.00	0.00	0.00	0.00
Crédito 1	0.00	0.00	0.00	0.00	0.00
Crédito 2	0.00	0.00	0.00	0.00	0.00



CUENTA PÚBLICA 2023
ENTE PÚBLICO: INSTITUTO TECNOLÓGICO SUPERIOR DE CHAMPOTÓN
Formato 2 Informe Analítico de la Deuda Pública y Otros Pasivos - LDF
Del 1o. de enero al 31 de diciembre de 2023
(Cifras en Pesos)

DIRECTOR GENERAL

SUBDIRECTOR DE SERVICIOS
ADMINISTRATIVOS

MTRO. BISMARCK EDUARDO RICHARD CORAL
TECNM CAMPUS CHAMPOTÓN

L.C. JOAQUÍN FERNANDO PÉREZ AMABILIS
TECNM CAMPUS CHAMPOTÓN



CUENTA PÚBLICA 2023
ENTE PÚBLICO: INSTITUTO TECNOLÓGICO SUPERIOR DE CHAMPOTÓN
Formato 3 Informe Analítico de Obligaciones Diferentes de Financiamientos – LDF
Del 1o. de enero al 31 de diciembre de 2023
(Cifras en Pesos)

Denominación de las Obligaciones Diferentes de Financiamiento (c)	Fecha del Contrato (d)	Fecha de Inicio de operación del proyecto (e)	Fecha de vencimiento (f)	Monto de la inversión pactado (g)	Plazo pactado (h)	Monto promedio mensual del pago de la contraprestación (i)	Monto promedio mensual del pago de la contraprestación correspondiente al pago de inversión (j)	Monto pagado de la inversión al 31 de diciembre de 2023 (k)	Monto pagado de la inversión actualizado al 31 de diciembre de 2023 (l)	Saldo pendiente por pagar de la inversión al 31 de diciembre de 2023 (m = g - l)
A. Asociaciones Público Privadas (APP's) (A=a+b+c+d)				0.00		0.00	0.00	0.00	0.00	0.00
APP 1				0.00		0.00	0.00	0.00	0.00	0.00
APP 2				0.00		0.00	0.00	0.00	0.00	0.00
APP 3				0.00		0.00	0.00	0.00	0.00	0.00
B. Otros Instrumentos (B=a+b+c+d)				0.00		0.00	0.00	0.00	0.00	0.00
Otro Instrumento 1				0.00		0.00	0.00	0.00	0.00	0.00
Otro Instrumento 2				0.00		0.00	0.00	0.00	0.00	0.00
Otro Instrumento 3				0.00		0.00	0.00	0.00	0.00	0.00
C. Total de Obligaciones Diferentes de Financiamiento (C=A+B)				0.00		0.00	0.00	0.00	0.00	0.00

DIRECTOR GENERAL

MTRO. BISMARCK EDUARDO RICHAUD CORAL
TECNM CAMPUS CHAMPOTÓN

SUBDIRECTOR DE SERVICIOS ADMINISTRATIVOS

L.C. JOAQUÍN FERNANDO PÉREZ AMABILIS
TECNM CAMPUS CHAMPOTÓN



CUENTA PÚBLICA 2023
ENTE PÚBLICO: INSTITUTO TECNOLÓGICO SUPERIOR DE CHAMPOTON
Formato 4 Balance Presupuestario - LDF
Del 1o. de enero al 31 de diciembre de 2023
(Cifras en Pesos)

Concepto (c).	Estimado/ Aprobado (d)	Devengado	Recaudado/Pagado
A. Ingresos Totales (A = A1+A2+A3)	51,428,453.00	75,365,756.09	75,365,756.09
A1. Ingresos de Libre Disposición	26,805,923.00	30,120,972.29	30,120,972.29
A2. Transferencias Federales Etiquetadas	24,622,530.00	45,244,783.80	45,244,783.80
A3. Financiamiento Neto	0.00	0.00	0.00
B. Egresos Presupuestarios1 (B = B1+B2)	51,428,118.60	83,083,828.32	82,850,915.38
B1. Gasto No Etiquetado (sin incluir Amortización de la Deuda Pública)	26,805,588.60	38,120,896.45	37,887,983.51
B2. Gasto Etiquetado (sin incluir Amortización de la Deuda Pública)	24,622,530.00	44,962,931.87	44,962,931.87
C. Remanentes del Ejercicio Anterior (C = C1 + C2)		0.00	0.00
C1. Remanentes de Ingresos de Libre Disposición aplicados en el periodo		0.00	0.00
C2. Remanentes de Transferencias Federales Etiquetadas aplicados en el periodo		0.00	0.00
I. Balance Presupuestario (I = A – B + C)	334.40	(7,718,072.23)	(7,485,159.29)
II. Balance Presupuestario sin Financiamiento Neto (II = I - A3)	334.40	(7,718,072.23)	(7,485,159.29)
III. Balance Presupuestario sin Financiamiento Neto y sin Remanentes del Ejercicio Anterior (III= II - C)	334.40	(7,718,072.23)	(7,485,159.29)

Concepto	Aprobado	Devengado	Pagado
E. Intereses, Comisiones y Gastos de la Deuda (E = E1+E2)	0.00	0.00	0.00
E1. Intereses, Comisiones y Gastos de la Deuda con Gasto No Etiquetado	0.00	0.00	0.00
E2. Intereses, Comisiones y Gastos de la Deuda con Gasto Etiquetado	0.00	0.00	0.00
IV. Balance Primario (IV = III + E)	334.40	(7,718,072.23)	(7,485,159.29)

Concepto	Estimado/ Aprobado	Devengado	Recaudado/ Pagado
F. Financiamiento (F = F1 + F2)	0.00	0.00	0.00
F1. Financiamiento con Fuente de Pago de Ingresos de Libre Disposición	0.00	0.00	0.00
F2. Financiamiento con Fuente de Pago de Transferencias Federales Etiquetadas	0.00	0.00	0.00
G. Amortización de la Deuda (G = G1 + G2)	0.00	0.00	0.00
G1. Amortización de la Deuda Pública con Gasto No Etiquetado	0.00	0.00	0.00
G2. Amortización de la Deuda Pública con Gasto Etiquetado	0.00	0.00	0.00
A3. Financiamiento Neto (A3 = F – G)	0.00	0.00	0.00

Concepto	Estimado/ Aprobado	Devengado	Recaudado/ Pagado
A1. Ingresos de Libre Disposición	26,805,923.00	30,120,972.29	30,120,972.29
A3.1 Financiamiento Neto con Fuente de Pago de Ingresos de Libre Disposición (A3.1 = F1 – G1)	0.00	0.00	0.00
F1. Financiamiento con Fuente de Pago de Ingresos de Libre Disposición	0.00	0.00	0.00
G1. Amortización de la Deuda Pública con Gasto No Etiquetado	0.00	0.00	0.00
B1. Gasto No Etiquetado (sin incluir Amortización de la Deuda Pública)	26,805,588.60	38,120,896.45	37,887,983.51
C1. Remanentes de Ingresos de Libre Disposición aplicados en el periodo		0.00	0.00
V. Balance Presupuestario de Recursos Disponibles (V = A1 + A3.1 – B 1 + C1)	334.40	(7,999,924.16)	(7,767,011.22)
VI. Balance Presupuestario de Recursos Disponibles sin Financiamiento Neto (VI = V – A3.1)	334.40	(7,999,924.16)	(7,767,011.22)



CUENTA PÚBLICA 2023
ENTE PÚBLICO: INSTITUTO TECNOLÓGICO SUPERIOR DE CHAMPOTÓN
Formato 4 Balance Presupuestario - LDF
Del 1o. de enero al 31 de diciembre de 2023
(Cifras en Pesos)

Concepto	Estimado/ Aprobado	Devengado	Recaudado/ Pagado
A2. Transferencias Federales Etiquetadas	24,622,530.00	45,244,783.80	45,244,783.80
A3.2 Financiamiento Neto con Fuente de Pago de Transferencias Federales Etiquetadas ($A3.2 = F2 - G2$)	0.00	0.00	0.00
F2. Financiamiento con Fuente de Pago de Transferencias Federales Etiquetadas	0.00	0.00	0.00
G2. Amortización de la Deuda Pública con Gasto Etiquetado	0.00	0.00	0.00
B2. Gasto Etiquetado (sin incluir Amortización de la Deuda Pública)	24,622,530.00	44,962,931.87	44,962,931.87
C2. Remanentes de Transferencias Federales Etiquetadas aplicados en el periodo		0.00	0.00
VII. Balance Presupuestario de Recursos Etiquetados ($VII = A2 + A3.2 - B2 + C2$)	0.00	281,851.93	281,851.93
VIII. Balance Presupuestario de Recursos Etiquetados sin Financiamiento Neto ($VIII = VII - A3.2$)	0.00	281,851.93	281,851.93

DIRECTOR GENERAL

MTRO. BISMARDO EDUARDO RICHARD CORAL
TECNM CAMPUS CHAMPOTÓN

SUBDIRECTOR DE SERVICIOS
ADMINISTRATIVOS

L.C. JOAQUÍN FERNANDO PÉREZ AMÁBILIS
TECNM CAMPUS CHAMPOTÓN



CUENTA PÚBLICA 2023
ENTE PÚBLICO: INSTITUTO TECNOLÓGICO SUPERIOR DE CHAMPOTON
Formato 5 Estado Analítico de Ingresos Detallado - LDF
Del 1o. de enero al 31 de diciembre de 2023
(Cifras en Pesos)

Concepto (c)	Ingreso					Diferencia (e)
	Estimado (d)	Ampliaciones/ Reducciones	Modificado	Devengado	Recaudado	
Ingresos de Libre Disposición						
A. Impuestos	0.00	0.00	0.00	0.00	0.00	0.00
B. Cuotas y Aportaciones de Seguridad Social	0.00	0.00	0.00	0.00	0.00	0.00
C. Contribuciones de Mejoras	0.00	0.00	0.00	0.00	0.00	0.00
D. Derechos	0.00	0.00	0.00	0.00	0.00	0.00
E. Productos	0.00	1,382.67	1,382.67	1,382.67	1,382.67	1,382.67
F. Aprovechamientos	0.00	0.00	0.00	0.00	0.00	0.00
G. Ingresos por Ventas de Bienes y Prestación de Servicios	2,183,393.00	981,189.82	3,164,582.82	3,164,582.82	3,164,582.82	981,189.82
H. Participaciones (H=h1+h2+h3+h4+h5+h6+h7+h8+h9+h10+h11)	0.00	0.00	0.00	0.00	0.00	0.00
h1) Fondo General de Participaciones	0.00	0.00	0.00	0.00	0.00	0.00
h2) Fondo de Fomento Municipal	0.00	0.00	0.00	0.00	0.00	0.00
h3) Fondo de Fiscalización y Recaudación	0.00	0.00	0.00	0.00	0.00	0.00
h4) Fondo de Compensación	0.00	0.00	0.00	0.00	0.00	0.00
h5) Fondo de Extracción de Hidrocarburos	0.00	0.00	0.00	0.00	0.00	0.00
h6) Impuesto Especial Sobre Producción y Servicios	0.00	0.00	0.00	0.00	0.00	0.00
h7) 0.136% de la Recaudación Federal Participable	0.00	0.00	0.00	0.00	0.00	0.00
h8) 3.17% Sobre Extracción de Petróleo	0.00	0.00	0.00	0.00	0.00	0.00
h9) Gasolinas y Diésel	0.00	0.00	0.00	0.00	0.00	0.00
h10) Fondo del Impuesto Sobre la Renta	0.00	0.00	0.00	0.00	0.00	0.00
h11) Fondo de Estabilización de los Ingresos de las Entidades Federativas	0.00	0.00	0.00	0.00	0.00	0.00
I. Incentivos Derivados de la Colaboración Fiscal (I=i1+i2+i3+i4+i5)	0.00	0.00	0.00	0.00	0.00	0.00
i1) Tenencia o Uso de Vehículos	0.00	0.00	0.00	0.00	0.00	0.00
i2) Fondo de Compensación ISAN	0.00	0.00	0.00	0.00	0.00	0.00
i3) Impuesto Sobre Automóviles Nuevos	0.00	0.00	0.00	0.00	0.00	0.00
i4) Fondo de Compensación de Repecos-Intermedios	0.00	0.00	0.00	0.00	0.00	0.00
i5) Otros Incentivos Económicos	0.00	0.00	0.00	0.00	0.00	0.00
J. Transferencias y Asignaciones	24,622,530.00	2,332,476.80	26,955,006.80	26,955,006.80	26,955,006.80	2,332,476.80
K. Convenios	0.00	0.00	0.00	0.00	0.00	0.00
k1) Otros Convenios y Subsidios	0.00	0.00	0.00	0.00	0.00	0.00
L. Otros Ingresos de Libre Disposición (L=l1+l2)	0.00	0.00	0.00	0.00	0.00	0.00
l1) Participaciones en Ingresos Locales	0.00	0.00	0.00	0.00	0.00	0.00
l2) Otros Ingresos de Libre Disposición	0.00	0.00	0.00	0.00	0.00	0.00
I. Total de Ingresos de Libre Disposición (I=A+B+C+D+E+F+G+H+I+J+K+L)	26,805,923.00	3,315,049.29	30,120,972.29	30,120,972.29	30,120,972.29	3,315,049.29
Ingresos Excedentes de Ingresos de Libre Disposición						0.00
Transferencias Federales Etiquetadas						
A. Aportaciones (A=a1+a2+a3+a4+a5+a6+a7+a8)	0.00	0.00	0.00	0.00	0.00	0.00
a1) Fondo de Aportaciones para la Nómina Educativa y Gasto Operativo	0.00	0.00	0.00	0.00	0.00	0.00
a2) Fondo de Aportaciones para los Servicios de Salud	0.00	0.00	0.00	0.00	0.00	0.00
a3) Fondo de Aportaciones para la Infraestructura Social	0.00	0.00	0.00	0.00	0.00	0.00
a4) Fondo de Aportaciones para el Fortalecimiento de los Municipios y de las Demarcaciones Territoriales del Distrito Federal	0.00	0.00	0.00	0.00	0.00	0.00
a5) Fondo de Aportaciones Múltiples	0.00	0.00	0.00	0.00	0.00	0.00
a6) Fondo de Aportaciones para la Educación Tecnológica y de Adultos	0.00	0.00	0.00	0.00	0.00	0.00
a7) Fondo de Aportaciones para la Seguridad Pública de los Estados y del Distrito Federal	0.00	0.00	0.00	0.00	0.00	0.00
a8) Fondo de Aportaciones para el Fortalecimiento de las Entidades Federativas	0.00	0.00	0.00	0.00	0.00	0.00
B. Convenios (B=b1+b2+b3+b4)	0.00	18,550,705.00	18,550,705.00	18,550,705.00	18,550,705.00	18,550,705.00
b1) Convenios de Protección Social en Salud	0.00	0.00	0.00	0.00	0.00	0.00
b2) Convenios de Descentralización	0.00	0.00	0.00	0.00	0.00	0.00
b3) Convenios de Reasignación	0.00	0.00	0.00	0.00	0.00	0.00
b4) Otros Convenios y Subsidios	0.00	18,550,705.00	18,550,705.00	18,550,705.00	18,550,705.00	18,550,705.00
C. Fondos Distintos de Aportaciones (C=c1+c2)	0.00	0.00	0.00	0.00	0.00	0.00
c1) Fondo para Entidades Federativas y Municipios Productores de Hidrocarburos	0.00	0.00	0.00	0.00	0.00	0.00
c2) Fondo Minero	0.00	0.00	0.00	0.00	0.00	0.00



CUENTA PÚBLICA 2023
ENTE PÚBLICO: INSTITUTO TECNOLÓGICO SUPERIOR DE CHAMPOTÓN
Formato 5 Estado Analítico de Ingresos Detallado - LDF
Del 1o. de enero al 31 de diciembre de 2023
(Cifras en Pesos)

Concepto (c)	Ingreso					Diferencia (e)
	Estimado (d)	Ampliaciones/ Reducciones	Modificado	Devengado	Recaudado	
D. Transferencias, Asignaciones, Subsidios y Subvenciones, y Pensiones y Jubilaciones	24,622,530.00	2,071,548.80	26,694,078.80	26,694,078.80	26,694,078.80	2,071,548.80
E. Otras Transferencias Federales Etiquetadas	0.00	0.00	0.00	0.00	0.00	0.00
II. Total de Transferencias Federales Etiquetadas (II = A + B + C + D + E)	24,622,530.00	20,622,253.80	45,244,783.80	45,244,783.80	45,244,783.80	20,622,253.80
III. Ingresos Derivados de Financiamientos (III = A)	0.00	0.00	0.00	0.00	0.00	0.00
A. Ingresos Derivados de Financiamientos	0.00	0.00	0.00	0.00	0.00	0.00
IV. Total de Ingresos (IV = I + II + III)	51,428,453.00	23,937,303.09	75,365,756.09	75,365,756.09	75,365,756.09	23,937,303.09
Datos Informativos						
1. Ingresos Derivados de Financiamientos con Fuente de Pago de Ingresos de Libre Disposición	0.00	0.00	0.00	0.00	0.00	0.00
2. Ingresos Derivados de Financiamientos con Fuente de Pago de Transferencias Federales Etiquetadas	0.00	0.00	0.00	0.00	0.00	0.00
3. Ingresos Derivados de Financiamientos (3 = 1 + 2)	0.00	0.00	0.00	0.00	0.00	0.00

DIRECTOR GENERAL

SUBDIRECTOR DE SERVICIOS
ADMINISTRATIVOS

MTRO. BISMARCK EDUARDO RICHARD CORAL
TECNM CAMPUS CHAMPOTÓN

L.C. JOAQUÍN FERNANDO PÉREZ AMÁBILIS
TECNM CAMPUS CHAMPOTÓN



CUENTA PÚBLICA 2023
ENTE PÚBLICO: INSTITUTO TECNOLÓGICO SUPERIOR DE CHAMPOTON
Formato 6a Estado Analítico del Ejercicio del Presupuesto de Egresos Detallado - LDF
Clasificación por Objeto del Gasto (Capítulo y Concepto)
Del 1o. de enero al 31 de diciembre de 2023
(Cifras en Pesos)

Concepto (c)	Egresos					Subejercicio (e)
	Aprobado (d)	Ampliaciones/ (Reducciones)	Modificado	Devengado	Pagado	
I. Gasto No Etiquetado (I=A+B+C+D+E+F+G+H+I)	26,805,588.60	3,313,669.77	30,119,258.37	38,120,896.45	37,887,983.59	(8,001,638.08)
A. Servicios Personales (A=a1+a2+a3+a4+a5+a6+a7)	22,908,842.60	2,372,697.39	25,281,539.99	33,283,178.07	33,129,401.68	(8,001,638.08)
a1) Remuneraciones al Personal de Carácter Permanente	13,035,863.60	(1,005,804.29)	12,030,059.31	20,031,361.39	19,877,585.00	(8,001,302.08)
a2) Remuneraciones al Personal de Carácter Transitorio	18,430.00	394,552.57	412,982.57	412,982.57	412,982.57	0.00
a3) Remuneraciones Adicionales y Especiales	5,226,947.00	2,471,209.91	7,698,156.91	7,698,492.91	7,698,492.91	(336.00)
a4) Seguridad Social	4,500,893.00	(2,294,404.55)	2,206,488.45	2,206,488.45	2,206,488.45	0.00
a5) Otras Prestaciones Sociales y Económicas	0.00	0.00	0.00	0.00	0.00	0.00
a6) Previsiones	0.00	0.00	0.00	0.00	0.00	0.00
a7) Pago de Estímulos a Servidores Públicos	126,709.00	2,807,143.75	2,933,852.75	2,933,852.75	2,933,852.75	0.00
B. Materiales y Suministros (B=b1+b2+b3+b4+b5+b6+b7+b8+b9)	1,459,614.50	1,000,979.66	2,460,594.16	2,460,594.16	2,381,457.69	0.00
b1) Materiales de Administración, Emisión de Documentos y Artículos Oficiales	580,700.00	391,310.59	972,010.59	972,010.59	945,640.00	0.00
b2) Alimentos y Utensilios	294,212.00	(4,999.47)	289,212.53	289,212.53	289,212.53	0.00
b3) Materias Primas y Materiales de Producción y Comercialización	0.00	0.00	0.00	0.00	0.00	0.00
b4) Materiales y Artículos de Construcción y de Reparación	57,106.50	180,673.38	237,779.88	237,779.88	185,014.00	0.00
b5) Productos Químicos, Farmacéuticos y de Laboratorio	34,216.00	(27,266.01)	6,949.99	6,949.99	6,949.99	0.00
b6) Combustibles, Lubricantes y Aditivos	98,920.00	286,973.95	385,893.95	385,893.95	385,893.95	0.00
b7) Vestuario, Blancos, Prendas de Protección y Artículos Deportivos	315,316.00	(28,035.07)	287,280.93	287,280.93	287,280.93	0.00
b8) Materiales y Suministros Para Seguridad	0.00	0.00	0.00	0.00	0.00	0.00
b9) Herramientas, Refacciones y Accesorios Menores	79,144.00	202,322.29	281,466.29	281,466.29	281,466.29	0.00
C. Servicios Generales (C=c1+c2+c3+c4+c5+c6+c7+c8+c9)	2,187,614.50	189,509.72	2,377,124.22	2,377,124.22	2,377,124.22	0.00
c1) Servicios Básicos	149,254.00	(91,329.51)	57,924.49	57,924.49	57,924.49	0.00
c2) Servicios de Arrendamiento	60,452.00	280,042.56	340,494.56	340,494.56	340,494.56	0.00
c3) Servicios Profesionales, Científicos, Técnicos y Otros Servicios	569,464.00	(5,241.99)	564,222.01	564,222.01	564,222.01	0.00
c4) Servicios Financieros, Bancarios y Comerciales	72,404.00	(23,071.95)	49,332.05	49,332.05	49,332.05	0.00
c5) Servicios de Instalación, Reparación, Mantenimiento y Conservación	191,400.00	(64,513.09)	126,886.91	126,886.91	126,886.91	0.00
c6) Servicios de Comunicación Social y Publicidad	195,688.00	(9,203.05)	186,484.95	186,484.95	186,484.95	0.00
c7) Servicios de Traslado y Viáticos	158,300.00	172,857.31	331,157.31	331,157.31	331,157.31	0.00
c8) Servicios Oficiales	33,663.50	(31,513.50)	2,150.00	2,150.00	2,150.00	0.00
c9) Otros Servicios Generales	756,989.00	(38,517.06)	718,471.94	718,471.94	718,471.94	0.00
D. Transferencias, Asignaciones, Subsidios y Otras Ayudas (D=d1+d2+d3+d4+d5+d6+d7+d8+d9)	0.00	0.00	0.00	0.00	0.00	0.00
d1) Transferencias Internas y Asignaciones al Sector Público	0.00	0.00	0.00	0.00	0.00	0.00
d2) Transferencias al Resto del Sector Público	0.00	0.00	0.00	0.00	0.00	0.00
d3) Subsidios y Subvenciones	0.00	0.00	0.00	0.00	0.00	0.00
d4) Ayudas Sociales	0.00	0.00	0.00	0.00	0.00	0.00
d5) Pensiones y Jubilaciones	0.00	0.00	0.00	0.00	0.00	0.00
d6) Transferencias a Fideicomisos, Mandatos y Otros Análogos	0.00	0.00	0.00	0.00	0.00	0.00
d7) Transferencias a la Seguridad Social	0.00	0.00	0.00	0.00	0.00	0.00
d8) Donativos	0.00	0.00	0.00	0.00	0.00	0.00
d9) Transferencias al Exterior	0.00	0.00	0.00	0.00	0.00	0.00
E. Bienes Muebles, Inmuebles e Intangibles (E=e1+e2+e3+e4+e5+e6+e7+e8+e9)	249,517.00	(249,517.00)	0.00	0.00	0.00	0.00
e1) Mobiliario y Equipo de Administración	124,764.00	(124,764.00)	0.00	0.00	0.00	0.00
e2) Mobiliario y Equipo Educativo y Recreativo	124,753.00	(124,753.00)	0.00	0.00	0.00	0.00



CUENTA PÚBLICA 2023
ENTE PÚBLICO: INSTITUTO TECNOLÓGICO SUPERIOR DE CHAMPOTON
Formato 6a Estado Analítico del Ejercicio del Presupuesto de Egresos Detallado - LDF
Clasificación por Objeto del Gasto (Capítulo y Concepto)
Del 1o. de enero al 31 de diciembre de 2023
(Cifras en Pesos)

Concepto (c)	Egresos					Subejercicio (e)
	Aprobado (d)	Ampliaciones/ (Reducciones)	Modificado	Devengado	Pagado	
e3) Equipo e Instrumental Médico y de Laboratorio	0.00	0.00	0.00	0.00	0.00	0.00
e4) Vehículos y Equipo de Transporte	0.00	0.00	0.00	0.00	0.00	0.00
e5) Equipo de Defensa y Seguridad	0.00	0.00	0.00	0.00	0.00	0.00
e6) Maquinaria, Otros Equipos y Herramientas	0.00	0.00	0.00	0.00	0.00	0.00
e7) Activos Biológicos	0.00	0.00	0.00	0.00	0.00	0.00
e8) Bienes Inmuebles	0.00	0.00	0.00	0.00	0.00	0.00
e9) Activos Intangibles	0.00	0.00	0.00	0.00	0.00	0.00
F. Inversión Pública (F=f1+f2+f3)	0.00	0.00	0.00	0.00	0.00	0.00
f1) Obra Pública en Bienes de Dominio Público	0.00	0.00	0.00	0.00	0.00	0.00
f2) Obra Pública en Bienes Propios	0.00	0.00	0.00	0.00	0.00	0.00
f3) Proyectos Productivos y Acciones de Fomento	0.00	0.00	0.00	0.00	0.00	0.00
G. Inversiones Financieras y Otras Provisiones (G=g1+g2+g3+g4+g5+g6+g7)	0.00	0.00	0.00	0.00	0.00	0.00
g1) Inversiones Para el Fomento de Actividades Productivas	0.00	0.00	0.00	0.00	0.00	0.00
g2) Acciones y Participaciones de Capital	0.00	0.00	0.00	0.00	0.00	0.00
g3) Compra de Títulos y Valores	0.00	0.00	0.00	0.00	0.00	0.00
g4) Concesión de Préstamos	0.00	0.00	0.00	0.00	0.00	0.00
g5) Inversiones en Fideicomisos, Mandatos y Otros Análogos Fideicomiso de Desastres Naturales (Informativo)	0.00	0.00	0.00	0.00	0.00	0.00
g6) Otras Inversiones Financieras	0.00	0.00	0.00	0.00	0.00	0.00
g7) Provisiones para Contingencias y Otras Erogaciones Especiales	0.00	0.00	0.00	0.00	0.00	0.00
H. Participaciones y Aportaciones (H=h1+h2+h3)	0.00	0.00	0.00	0.00	0.00	0.00
h1) Participaciones	0.00	0.00	0.00	0.00	0.00	0.00
h2) Aportaciones	0.00	0.00	0.00	0.00	0.00	0.00
h3) Convenios	0.00	0.00	0.00	0.00	0.00	0.00
I. Deuda Pública (I=i1+i2+i3+i4+i5+i6+i7)	0.00	0.00	0.00	0.00	0.00	0.00
i1) Amortización de la Deuda Pública	0.00	0.00	0.00	0.00	0.00	0.00
i2) Intereses de la Deuda Pública	0.00	0.00	0.00	0.00	0.00	0.00
i3) Comisiones de la Deuda Pública	0.00	0.00	0.00	0.00	0.00	0.00
i4) Gastos de la Deuda Pública	0.00	0.00	0.00	0.00	0.00	0.00
i5) Costo por Coberturas	0.00	0.00	0.00	0.00	0.00	0.00
i6) Apoyos Financieros	0.00	0.00	0.00	0.00	0.00	0.00
i7) Adeudos de Ejercicios Fiscales Anteriores (ADEFAS)	0.00	0.00	0.00	0.00	0.00	0.00
II. Gasto Etiquetado (II=A+B+C+D+E+F+G+H+I)	24,622,530.00	20,622,288.02	45,244,818.02	44,962,931.87	44,962,931.79	281,886.15
A. Servicios Personales (A=a1+a2+a3+a4+a5+a6+a7)	22,752,621.00	1,913,564.02	24,666,185.02	24,466,720.02	24,466,720.02	199,465.00
a1) Remuneraciones al Personal de Carácter Permanente	12,971,664.00	783,296.20	13,754,960.20	13,754,960.20	13,754,960.20	0.00
a2) Remuneraciones al Personal de Carácter Transitorio	0.00	553,955.82	553,955.82	553,955.82	553,955.82	0.00
a3) Remuneraciones Adicionales y Especiales	5,165,985.00	885,313.48	6,051,298.48	5,851,833.48	5,851,833.48	199,465.00
a4) Seguridad Social	4,500,893.00	(3,705,825.41)	795,067.59	795,067.59	795,067.59	0.00
a5) Otras Prestaciones Sociales y Económicas	0.00	0.00	0.00	0.00	0.00	0.00
a6) Previsiones	0.00	0.00	0.00	0.00	0.00	0.00
a7) Pago de Estímulos a Servidores Públicos	114,079.00	3,396,823.93	3,510,902.93	3,510,902.93	3,510,902.93	0.00
B. Materiales y Suministros (B=b1+b2+b3+b4+b5+b6+b7+b8+b9)	457,018.00	1,608,354.46	2,065,372.46	2,063,751.31	2,063,751.31	1,621.15
b1) Materiales de Administración, Emisión de Documentos y Artículos Oficiales	191,300.00	915,476.31	1,106,776.31	1,105,155.16	1,105,155.16	1,621.15
b2) Alimentos y Utensilios	59,252.00	144,133.34	203,385.34	203,385.34	203,385.34	0.00



CUENTA PÚBLICA 2023
ENTE PÚBLICO: INSTITUTO TECNOLÓGICO SUPERIOR DE CHAMPOTON
Formato 6a Estado Analítico del Ejercicio del Presupuesto de Egresos Detallado - LDF
Clasificación por Objeto del Gasto (Capítulo y Concepto)
Del 1o. de enero al 31 de diciembre de 2023
(Cifras en Pesos)

Concepto (c)	Egresos					Subejercicio (e)
	Aprobado (d)	Ampliaciones/ (Reducciones)	Modificado	Devengado	Pagado	
b3) Materias Primas y Materiales de Producción y Comercialización	0.00	100.00	100.00	100.00	100.00	0.00
b4) Materiales y Artículos de Construcción y de Reparación	36,706.00	154,241.93	190,947.93	190,947.93	190,947.93	0.00
b5) Productos Químicos, Farmacéuticos y de Laboratorio	34,216.00	(11,897.19)	22,318.81	22,318.81	22,318.81	0.00
b6) Combustibles, Lubricantes y Aditivos	32,800.00	187,419.31	220,219.31	220,219.31	220,219.31	0.00
b7) Vestuario, Blancos, Prendas de Protección y Artículos Deportivos	51,200.00	111,087.88	162,287.88	162,287.88	162,287.88	0.00
b8) Materiales y Suministros Para Seguridad	0.00	0.00	0.00	0.00	0.00	0.00
b9) Herramientas, Refacciones y Accesorios Menores	51,544.00	107,792.88	159,336.88	159,336.88	159,336.88	0.00
C. Servicios Generales (C=c1+c2+c3+c4+c5+c6+c7+c8+c9)	1,412,891.00	5,615,482.42	7,028,373.42	6,947,573.42	6,947,573.34	80,800.00
c1) Servicios Básicos	433,587.00	(54,634.42)	378,952.58	378,952.58	378,952.58	0.00
c2) Servicios de Arrendamiento	40,000.00	220,684.06	260,684.06	260,684.06	260,684.06	0.00
c3) Servicios Profesionales, Científicos, Técnicos y Otros Servicios	545,984.00	(135,647.91)	410,336.09	389,536.09	389,536.09	20,800.00
c4) Servicios Financieros, Bancarios y Comerciales	42,404.00	(42,393.35)	10.65	10.65	10.65	0.00
c5) Servicios de Instalación, Reparación, Mantenimiento y Conservación	67,200.00	5,592,823.99	5,660,023.99	5,660,023.99	5,660,023.91	0.00
c6) Servicios de Comunicación Social y Publicidad	65,388.00	(11,776.97)	53,611.03	53,611.03	53,611.03	0.00
c7) Servicios de Traslado y Viáticos	151,200.00	15,573.02	166,773.02	166,773.02	166,773.02	0.00
c8) Servicios Oficiales	24,000.00	73,392.00	97,392.00	37,392.00	37,392.00	60,000.00
c9) Otros Servicios Generales	43,128.00	(42,538.00)	590.00	590.00	590.00	0.00
D. Transferencias, Asignaciones, Subsidios y Otras Ayudas (D=d1+d2+d3+d4+d5+d6+d7+d8+d9)	0.00	0.00	0.00	0.00	0.00	0.00
d1) Transferencias Internas y Asignaciones al Sector Público	0.00	0.00	0.00	0.00	0.00	0.00
d2) Transferencias al Resto del Sector Público	0.00	0.00	0.00	0.00	0.00	0.00
d3) Subsidios y Subvenciones	0.00	0.00	0.00	0.00	0.00	0.00
d4) Ayudas Sociales	0.00	0.00	0.00	0.00	0.00	0.00
d5) Pensiones y Jubilaciones	0.00	0.00	0.00	0.00	0.00	0.00
d6) Transferencias a Fideicomisos, Mandatos y Otros Análogos	0.00	0.00	0.00	0.00	0.00	0.00
d7) Transferencias a la Seguridad Social	0.00	0.00	0.00	0.00	0.00	0.00
d8) Donativos	0.00	0.00	0.00	0.00	0.00	0.00
d9) Transferencias al Exterior	0.00	0.00	0.00	0.00	0.00	0.00
E. Bienes Muebles, Inmuebles e Intangibles (E=e1+e2+e3+e4+e5+e6+e7+e8+e9)	0.00	11,484,887.12	11,484,887.12	11,484,887.12	11,484,887.12	0.00
e1) Mobiliario y Equipo de Administración	0.00	7,222,979.33	7,222,979.33	7,222,979.33	7,222,979.33	0.00
e2) Mobiliario y Equipo Educativo y Recreativo	0.00	2,579,351.01	2,579,351.01	2,579,351.01	2,579,351.01	0.00
e3) Equipo e Instrumental Médico y de Laboratorio	0.00	152,594.89	152,594.89	152,594.89	152,594.89	0.00
e4) Vehículos y Equipo de Transporte	0.00	0.00	0.00	0.00	0.00	0.00
e5) Equipo de Defensa y Seguridad	0.00	0.00	0.00	0.00	0.00	0.00
e6) Maquinaria, Otros Equipos y Herramientas	0.00	872,904.06	872,904.06	872,904.06	872,904.06	0.00
e7) Activos Biológicos	0.00	0.00	0.00	0.00	0.00	0.00
e8) Bienes Inmuebles	0.00	0.00	0.00	0.00	0.00	0.00
e9) Activos Intangibles	0.00	657,057.83	657,057.83	657,057.83	657,057.83	0.00
F. Inversión Pública (F=f1+f2+f3)	0.00	0.00	0.00	0.00	0.00	0.00
f1) Obra Pública en Bienes de Dominio Público	0.00	0.00	0.00	0.00	0.00	0.00
f2) Obra Pública en Bienes Propios	0.00	0.00	0.00	0.00	0.00	0.00
f3) Proyectos Productivos y Acciones de Fomento	0.00	0.00	0.00	0.00	0.00	0.00
G. Inversiones Financieras y Otras Provisiones (G=g1+g2+g3+g4+g5+g6+g7)	0.00	0.00	0.00	0.00	0.00	0.00
g1) Inversiones Para el Fomento de Actividades Productivas	0.00	0.00	0.00	0.00	0.00	0.00



CUENTA PÚBLICA 2023
ENTE PÚBLICO: INSTITUTO TECNOLÓGICO SUPERIOR DE CHAMPOTÓN
Formato 6a Estado Analítico del Ejercicio del Presupuesto de Egresos Detallado - LDF
Clasificación por Objeto del Gasto (Capítulo y Concepto)
Del 1o. de enero al 31 de diciembre de 2023
(Cifras en Pesos)

Concepto (c)	Egresos					Subejercicio (e)
	Aprobado (d)	Ampliaciones/ (Reducciones)	Modificado	Devengado	Pagado	
g2) Acciones y Participaciones de Capital	0.00	0.00	0.00	0.00	0.00	0.00
g3) Compra de Títulos y Valores	0.00	0.00	0.00	0.00	0.00	0.00
g4) Concesión de Préstamos	0.00	0.00	0.00	0.00	0.00	0.00
g5) Inversiones en Fideicomisos, Mandatos y Otros Análogos Fideicomiso de Desastres Naturales (Informativo)	0.00	0.00	0.00	0.00	0.00	0.00
g6) Otras Inversiones Financieras	0.00	0.00	0.00	0.00	0.00	0.00
g7) Provisiones para Contingencias y Otras Erogaciones Especiales	0.00	0.00	0.00	0.00	0.00	0.00
H. Participaciones y Aportaciones (H=h1+h2+h3)	0.00	0.00	0.00	0.00	0.00	0.00
h1) Participaciones	0.00	0.00	0.00	0.00	0.00	0.00
h2) Aportaciones	0.00	0.00	0.00	0.00	0.00	0.00
h3) Convenios	0.00	0.00	0.00	0.00	0.00	0.00
I. Deuda Pública (I=i1+i2+i3+i4+i5+i6+i7)	0.00	0.00	0.00	0.00	0.00	0.00
i1) Amortización de la Deuda Pública	0.00	0.00	0.00	0.00	0.00	0.00
i2) Intereses de la Deuda Pública	0.00	0.00	0.00	0.00	0.00	0.00
i3) Comisiones de la Deuda Pública	0.00	0.00	0.00	0.00	0.00	0.00
i4) Gastos de la Deuda Pública	0.00	0.00	0.00	0.00	0.00	0.00
i5) Costo por Coberturas	0.00	0.00	0.00	0.00	0.00	0.00
i6) Apoyos Financieros	0.00	0.00	0.00	0.00	0.00	0.00
i7) Adeudos de Ejercicios Fiscales Anteriores (ADEFAS)	0.00	0.00	0.00	0.00	0.00	0.00
III. Total de Egresos (III = I + II)	51,428,118.60	23,935,957.79	75,364,076.39	83,083,828.32	82,850,915.38	(7,719,751.93)

DIRECTOR GENERAL

MTRO. BISMARCK EDUARDO RICHARD CORAL
TECNM CAMPUS CHAMPOTÓN

SUBDIRECTOR DE SERVICIOS ADMINISTRATIVOS

L.C. JOAQUÍN FERNANDO PÉREZ AMÁBILIS
TECNM CAMPUS CHAMPOTÓN



CUENTA PÚBLICA 2023
ENTE PÚBLICO: INSTITUTO TECNOLÓGICO SUPERIOR DE CHAMPOTÓN
Formato 6b Estado Analítico del Ejercicio del Presupuesto de Egresos Detallado - LDF
Clasificación Administrativa
Del 1o. de enero al 31 de diciembre de 2023
(Cifras en Pesos)

Concepto (c)	Egresos					Subejercicio (e)
	Aprobado (d)	Ampliaciones/ (Reducciones)	Modificado	Devengado	Pagado	
Gasto No Etiquetado	26,805,588.60	3,313,669.77	30,119,258.37	38,120,896.45	37,887,983.51	(8,001,638.08)
[01] DIRECCION	2,610,138.00	(1,801,058.74)	809,079.26	809,079.26	809,079.26	0.00
[02] ADMINISTRACION	7,487,079.60	5,401,761.79	12,888,841.39	15,681,747.26	15,544,876.34	(2,792,905.87)
[03] PLANEACION	6,572,042.00	(3,388,310.79)	3,183,731.21	3,498,807.01	3,498,807.01	(315,075.80)
[04] ACADEMICO	10,136,329.00	3,101,277.51	13,237,606.51	18,131,262.92	18,035,220.90	(4,893,656.41)
Gasto Etiquetado	24,622,530.00	20,622,288.02	45,244,818.02	44,962,931.87	44,962,931.87	281,886.15
[01] DIRECCION	2,608,338.00	(1,957,728.25)	650,609.75	650,609.75	650,609.75	0.00
[02] ADMINISTRACION	5,233,432.00	20,948,355.40	26,181,787.40	26,180,132.03	26,180,132.03	1,655.37
[03] PLANEACION	6,570,351.00	(3,972,097.84)	2,598,253.16	2,598,253.16	2,598,253.16	0.00
[04] ACADEMICO	10,210,409.00	5,603,758.71	15,814,167.71	15,533,936.93	15,533,936.93	280,230.78
Total de Egresos	51,428,118.60	23,935,957.79	75,364,076.39	83,083,828.32	82,850,915.38	(7,719,751.93)

DIRECTOR GENERAL

SUBDIRECTOR DE SERVICIOS ADMINISTRATIVOS

MTRO. BISMARCK EDUARDO RICHAUD CORAL
TECNM CAMPUS CHAMPOTÓN

L.C. JOAQUÍN FERNANDO PÉREZ AMÁBILIS
TECNM CAMPUS CHAMPOTÓN

19/02/2024 11:10:19 a.m.

0245-38



CUENTA PÚBLICA 2023
ENTE PÚBLICO: INSTITUTO TECNOLÓGICO SUPERIOR DE CHAMPOTON
Formato 6c Estado Analítico del Ejercicio del Presupuesto de Egresos Detallado - LDF
Clasificación Funcional (Finalidad y Función)
Del 1o. de enero al 31 de diciembre de 2023
(Cifras en Pesos)

Concepto (c)	Egresos					Subejercicio (e)
	Aprobado (d)	Ampliaciones/ (Reducciones)	Modificado	Devengado	Pagado	
I. Gasto No Etiquetado (I=A+B+C+D)	26,805,588.60	3,313,669.79	30,119,258.39	38,120,896.32	37,887,983.38	(8,001,637.93)
A. Gobierno (A=a1+a2+a3+a4+a5+a6+a7+a8)	0.00	0.00	0.00	0.00	0.00	0.00
a1) Legislación	0.00	0.00	0.00	0.00	0.00	0.00
a2) Justicia	0.00	0.00	0.00	0.00	0.00	0.00
a3) Coordinación de la Política de Gobierno	0.00	0.00	0.00	0.00	0.00	0.00
a4) Relaciones Exteriores	0.00	0.00	0.00	0.00	0.00	0.00
a5) Asuntos Financieros y Hacendarios	0.00	0.00	0.00	0.00	0.00	0.00
a6) Seguridad Nacional	0.00	0.00	0.00	0.00	0.00	0.00
a7) Asuntos de Orden Público y de Seguridad Interior	0.00	0.00	0.00	0.00	0.00	0.00
a8) Otros Servicios Generales	0.00	0.00	0.00	0.00	0.00	0.00
B. Desarrollo Social (B=b1+b2+b3+b4+b5+b6+b7)	26,805,588.60	3,313,669.79	30,119,258.39	38,120,896.32	37,887,983.38	(8,001,637.93)
b1) Protección Ambiental	0.00	0.00	0.00	0.00	0.00	0.00
b2) Vivienda y Servicios a la Comunidad	0.00	0.00	0.00	0.00	0.00	0.00
b3) Salud	0.00	0.00	0.00	0.00	0.00	0.00
b4) Recreación, Cultura y Otras Manifestaciones Sociales	0.00	0.00	0.00	0.00	0.00	0.00
b5) Educación	26,805,588.60	3,313,669.79	30,119,258.39	38,120,896.32	37,887,983.38	(8,001,637.93)
b6) Protección Social	0.00	0.00	0.00	0.00	0.00	0.00
b7) Otros Asuntos Sociales	0.00	0.00	0.00	0.00	0.00	0.00
C. Desarrollo Económico (C=c1+c2+c3+c4+c5+c6+c7+c8+c9)	0.00	0.00	0.00	0.00	0.00	0.00
c1) Asuntos Económicos, Comerciales y Laborales en General	0.00	0.00	0.00	0.00	0.00	0.00
c2) Agropecuaria, Silvicultura, Pesca y Caza	0.00	0.00	0.00	0.00	0.00	0.00
c3) Combustibles y Energía	0.00	0.00	0.00	0.00	0.00	0.00
c4) Minería, Manufacturas y Construcción	0.00	0.00	0.00	0.00	0.00	0.00
c5) Transporte	0.00	0.00	0.00	0.00	0.00	0.00
c6) Comunicaciones	0.00	0.00	0.00	0.00	0.00	0.00
c7) Turismo	0.00	0.00	0.00	0.00	0.00	0.00
c8) Ciencia, Tecnología e Innovación	0.00	0.00	0.00	0.00	0.00	0.00
c9) Otras Industrias y Otros Asuntos Económicos	0.00	0.00	0.00	0.00	0.00	0.00
D. Otras No Clasificadas en Funciones Anteriores (D=d1+d2+d3+d4)	0.00	0.00	0.00	0.00	0.00	0.00
d1) Transacciones de la Deuda Pública / Costo Financiero de la Deuda	0.00	0.00	0.00	0.00	0.00	0.00
d2) Transferencias, Participaciones y Aportaciones Entre Diferentes Niveles y Ordenes de Gobierno	0.00	0.00	0.00	0.00	0.00	0.00
d3) Saneamiento del Sistema Financiero	0.00	0.00	0.00	0.00	0.00	0.00
d4) Adeudos de Ejercicios Fiscales Anteriores	0.00	0.00	0.00	0.00	0.00	0.00
II. Gasto Etiquetado (II=A+B+C+D)	24,622,530.00	20,622,288.00	45,244,818.00	44,962,932.00	44,962,932.00	281,886.00
A. Gobierno (A=a1+a2+a3+a4+a5+a6+a7+a8)	0.00	0.00	0.00	0.00	0.00	0.00
a1) Legislación	0.00	0.00	0.00	0.00	0.00	0.00
a2) Justicia	0.00	0.00	0.00	0.00	0.00	0.00
a3) Coordinación de la Política de Gobierno	0.00	0.00	0.00	0.00	0.00	0.00
a4) Relaciones Exteriores	0.00	0.00	0.00	0.00	0.00	0.00
a5) Asuntos Financieros y Hacendarios	0.00	0.00	0.00	0.00	0.00	0.00
a6) Seguridad Nacional	0.00	0.00	0.00	0.00	0.00	0.00
a7) Asuntos de Orden Público y de Seguridad Interior	0.00	0.00	0.00	0.00	0.00	0.00
a8) Otros Servicios Generales	0.00	0.00	0.00	0.00	0.00	0.00
B. Desarrollo Social (B=b1+b2+b3+b4+b5+b6+b7)	24,622,530.00	20,622,288.00	45,244,818.00	44,962,932.00	44,962,932.00	281,886.00
b1) Protección Ambiental	0.00	0.00	0.00	0.00	0.00	0.00
b2) Vivienda y Servicios a la Comunidad	0.00	0.00	0.00	0.00	0.00	0.00
b3) Salud	0.00	0.00	0.00	0.00	0.00	0.00



CUENTA PÚBLICA 2023
ENTE PÚBLICO: INSTITUTO TECNOLÓGICO SUPERIOR DE CHAMPOTÓN
Formato 6c Estado Analítico del Ejercicio del Presupuesto de Egresos Detallado - LDF
Clasificación Funcional (Finalidad y Función)
Del 1o. de enero al 31 de diciembre de 2023
(Cifras en Pesos)

Concepto (c)	Egresos					Subejercicio (e)
	Aprobado (d)	Ampliaciones/ (Reducciones)	Modificado	Devengado	Pagado	
b4) Recreación, Cultura y Otras Manifestaciones Sociales	0.00	0.00	0.00	0.00	0.00	0.00
b5) Educación	24,622,530.00	20,622,288.00	45,244,818.00	44,962,932.00	44,962,932.00	281,886.00
b6) Protección Social	0.00	0.00	0.00	0.00	0.00	0.00
b7) Otros Asuntos Sociales	0.00	0.00	0.00	0.00	0.00	0.00
C. Desarrollo Económico (C=c1+c2+c3+c4+c5+c6+c7+c8+c9)	0.00	0.00	0.00	0.00	0.00	0.00
c1) Asuntos Económicos, Comerciales y Laborales en General	0.00	0.00	0.00	0.00	0.00	0.00
c2) Agropecuaria, Silvicultura, Pesca y Caza	0.00	0.00	0.00	0.00	0.00	0.00
c3) Combustibles y Energía	0.00	0.00	0.00	0.00	0.00	0.00
c4) Minería, Manufacturas y Construcción	0.00	0.00	0.00	0.00	0.00	0.00
c5) Transporte	0.00	0.00	0.00	0.00	0.00	0.00
c6) Comunicaciones	0.00	0.00	0.00	0.00	0.00	0.00
c7) Turismo	0.00	0.00	0.00	0.00	0.00	0.00
c8) Ciencia, Tecnología e Innovación	0.00	0.00	0.00	0.00	0.00	0.00
c9) Otras Industrias y Otros Asuntos Económicos	0.00	0.00	0.00	0.00	0.00	0.00
D. Otras No Clasificadas en Funciones Anteriores (D=d1+d2+d3+d4)	0.00	0.00	0.00	0.00	0.00	0.00
d1) Transacciones de la Deuda Pública / Costo Financiero de la Deuda	0.00	0.00	0.00	0.00	0.00	0.00
d2) Transferencias, Participaciones y Aportaciones Entre Diferentes Niveles y Ordenes de Gobierno	0.00	0.00	0.00	0.00	0.00	0.00
d3) Saneamiento del Sistema Financiero	0.00	0.00	0.00	0.00	0.00	0.00
d4) Adeudos de Ejercicios Fiscales Anteriores	0.00	0.00	0.00	0.00	0.00	0.00
III. Total de Egresos (III = I + II)	51,428,118.60	23,935,957.79	75,364,076.39	83,083,828.32	82,850,915.38	(7,719,751.93)

DIRECTOR GENERAL

SUBDIRECTOR DE SERVICIOS
ADMINISTRATIVOS

MTRO. BISMARCK EDUARDO RICHARD GORAL
TECNM CAMPUS CHAMPOTÓN

L.C. JOAQUÍN FERNANDO PÉREZ AMÁBILIS
TECNM CAMPUS CHAMPOTÓN

13/02/2024 11:10:47 a.m.

C215-37



CUENTA PÚBLICA 2023
ENTE PÚBLICO: INSTITUTO TECNOLÓGICO SUPERIOR DE CHAMPOTÓN
Formato 6d Estado Analítico del Ejercicio del Presupuesto de Egresos Detallado - LDF
Clasificación de Servicios Personales por Categoría
Del 1o. de enero al 31 de diciembre de 2023
(Cifras en Pesos)

Concepto (c)	Egresos					Subejercicio (e)
	Aprobado (d)	Ampliaciones/ (Reducciones)	Modificado	Devengado	Pagado	
I. Gasto No Etiquetado (I=A+B+C+D+E+F)	22,752,286.60	1,533,953.80	24,286,240.40	32,287,878.48	32,134,102.10	(8,001,638.08)
A. Personal Administrativo y de Servicio Público	22,752,286.60	1,533,953.80	24,286,240.40	32,287,878.48	32,134,102.10	(8,001,638.08)
B. Magisterio	0.00	0.00	0.00	0.00	0.00	0.00
C. Servicios de Salud (C=c1+c2)	0.00	0.00	0.00	0.00	0.00	0.00
c1) Personal Administrativo	0.00	0.00	0.00	0.00	0.00	0.00
c2) Personal Médico, Paramédico y afín	0.00	0.00	0.00	0.00	0.00	0.00
D. Seguridad Pública	0.00	0.00	0.00	0.00	0.00	0.00
E. Gastos asociados a la implementación de nuevas leyes federales o reformas a las mismas (E = e1 + e2)	0.00	0.00	0.00	0.00	0.00	0.00
e1) Nombre del Programa o Ley 1	0.00	0.00	0.00	0.00	0.00	0.00
e2) Nombre del Programa o Ley 2	0.00	0.00	0.00	0.00	0.00	0.00
F. Sentencias laborales definitivas	0.00	0.00	0.00	0.00	0.00	0.00
II. Gasto Etiquetado (II=A+B+C+D+E+F)	22,752,621.00	1,533,988.02	24,286,609.02	24,286,609.02	24,286,609.02	0.00
A. Personal Administrativo y de Servicio Público	22,752,621.00	1,533,988.02	24,286,609.02	24,286,609.02	24,286,609.02	0.00
B. Magisterio	0.00	0.00	0.00	0.00	0.00	0.00
C. Servicios de Salud (C=c1+c2)	0.00	0.00	0.00	0.00	0.00	0.00
c1) Personal Administrativo	0.00	0.00	0.00	0.00	0.00	0.00
c2) Personal Médico, Paramédico y afín	0.00	0.00	0.00	0.00	0.00	0.00
D. Seguridad Pública	0.00	0.00	0.00	0.00	0.00	0.00
E. Gastos asociados a la implementación de nuevas leyes federales o reformas a las mismas (E = e1 + e2)	0.00	0.00	0.00	0.00	0.00	0.00
e1) Nombre del Programa o Ley 1	0.00	0.00	0.00	0.00	0.00	0.00
e2) Nombre del Programa o Ley 2	0.00	0.00	0.00	0.00	0.00	0.00
F. Sentencias laborales definitivas	0.00	0.00	0.00	0.00	0.00	0.00
III. Total del Gasto en Servicios Personales (III = I + II)	45,504,907.60	3,067,941.82	48,572,849.42	56,574,487.50	56,420,711.12	(8,001,638.08)

DIRECTOR GENERAL

SUBDIRECTOR DE SERVICIOS ADMINISTRATIVOS

MTRO. BISMARCK EDUARDO RICHARD CORAL
TECNM CAMPUS CHAMPOTÓN

L.C. JOAQUÍN FERNANDO PÉREZ AMABILIS
TECNM CAMPUS CHAMPOTÓN

19/02/2024 11:11:19 a.m.

045-05

Cuenta Pública 2023							
INSTITUTO TECNOLÓGICO SUPERIOR DE CHAMPOTÓN							
Guía de Cumplimiento de la Ley de Disciplina Financiera de las Entidades Federativas y Municipios							
Del 1 de enero al 31 de diciembre de 2023							
Indicadores de Observancia (c)	Implementación		Resultado		Fundamento (h)	Comentarios (i)	
	SI	NO					
	Mecanismo de Verificación (d)	Fecha estimada de cumplimiento (e)	Monto o valor (f)	Unidad (pesos/porcentaje) (g)			
INDICADORES PRESUPUESTARIOS							
A. INDICADORES CUANTITATIVOS							
1 Balance Presupuestario Sostenible (j)							
a. Propuesto		Iniciativa de Ley de Ingresos y Proyecto de Presupuesto de Egresos			pesos	Art. 6 y 19 de la LDF	
b. Estimada/Aprobado		Ley de Ingresos y Presupuesto de Egresos			pesos	Art. 6 y 19 de la LDF	
c. Devengado		Cuenta Pública / Formato 4 LDF			pesos	Art. 6 y 19 de la LDF	
2 Balance Presupuestario de Recursos Disponibles Sostenible (k)							
a. Propuesto		Iniciativa de Ley de Ingresos y Proyecto de Presupuesto de Egresos			pesos	Art. 6 y 19 de la LDF	
b. Estimada/Aprobado		Ley de Ingresos y Presupuesto de Egresos			pesos	Art. 6 y 19 de la LDF	
c. Devengado		Cuenta Pública / Formato 4 LDF			pesos	Art. 6 y 19 de la LDF	
3 Financiamiento Neto dentro del Techo de Financiamiento Neto (l)							
a. Propuesto		Iniciativa de Ley de Ingresos			pesos	Art. 6, 19 y 46 de la LDF	
b. Estimada		Ley de Ingresos			pesos	Art. 6, 19 y 46 de la LDF	
c. Devengado		Cuenta Pública / Formato 4 LDF			pesos	Art. 6, 19 y 46 de la LDF	
4 Recursos destinados a la atención de desastres naturales							
a. Asignación al fideicomiso para desastres naturales (m)							
a.1 Aprobado		Reporte Trim. Formato 6 a)			pesos	Art. 9 de la LDF	
a.2 Pagado		Cuenta Pública / Formato 6 a)			pesos	Art. 9 de la LDF	
b. Aportación promedio realizada por la Entidad Federativa durante los 5 ejercicios previos, para infraestructura dañada por desastres naturales (n)		Autorizaciones de recursos aprobados por el FONDEN			pesos	Art. 9 de la LDF	
c. Saldo del fideicomiso para desastres naturales (o)		Cuenta Pública / Auxiliar de Cuentas			pesos	Art. 9 de la LDF	
d. Costo promedio de los últimos 5 ejercicios de la reconstrucción de infraestructura dañada por desastres naturales (p)		Autorizaciones de recursos aprobados por el FONDEN			pesos	Art. 9 de la LDF	
5 Techo para servicios personales (q)							
a. Asignación en el Presupuesto de Egresos		Reporte Trim. Formato 6 d)			pesos	Art. 10 y 21 de la LDF	
b. Devengado		Reporte Trim. Formato 6 d)			pesos	Art. 13 fracc. V y 21 de la LDF	
6 Previsiones de gasto para compromisos de pago derivados de APPs (r)							
a. Asignación en el Presupuesto de Egresos		Presupuesto de Egresos			pesos	Art. 11 y 21 de la LDF	
7 Techo de ADEFAS para el ejercicio fiscal (s)							
a. Propuesto		Proyecto de Presupuesto de Egresos			pesos	Art. 12 y 20 de la LDF	
b. Aprobado		Reporte Trim. Formato 6 a)			pesos	Art. 12 y 20 de la LDF	
c. Devengado		Cuenta Pública / Formato 6 a)			pesos	Art. 12 y 20 de la LDF	
B. INDICADORES CUALITATIVOS							
1 Iniciativa de Ley de Ingresos y Proyecto de Presupuesto de Egresos							
a. Objetivos anuales, estrategias y metas para el ejercicio fiscal (t)		Iniciativa de Ley de Ingresos y Proyecto de Presupuesto de Egresos				Art. 5 y 18 de la LDF	
b. Proyecciones de ejercicios posteriores (u)		Iniciativa de Ley de Ingresos y Proyecto de Presupuesto de Egresos / Formatos 7 a) y b)				Art. 5 y 18 de la LDF	
c. Descripción de riesgos relevantes y propuestas de acción para enfrentarlos (v)		Iniciativa de Ley de Ingresos y Proyecto de Presupuesto de Egresos				Art. 5 y 18 de la LDF	
d. Resultados de ejercicios fiscales anteriores y el ejercicio fiscal en cuestión (w)		Iniciativa de Ley de Ingresos y Proyecto de Presupuesto de Egresos / Formatos 7 c) y d)				Art. 5 y 18 de la LDF	
e. Estudio actuarial de las pensiones de sus trabajadores (x)		Proyecto de Presupuesto de Egresos / Formato 8				Art. 5 y 18 de la LDF	
2 Balance Presupuestario de Recursos Disponibles, en caso de ser negativo							
a. Razones excepcionales que justifiquen el Balance Presupuestario de Recursos Disponibles negativo (y)		Iniciativa de Ley de Ingresos o Proyecto de Presupuesto de Egresos				Art. 6 y 19 de la LDF	
b. Fuente de recursos para cubrir el Balance Presupuestario de Recursos Disponibles negativo (z)		Iniciativa de Ley de Ingresos o Proyecto de Presupuesto de Egresos				Art. 6 y 19 de la LDF	
c. Número de ejercicios fiscales y acciones necesarias para cubrir el Balance Presupuestario de Recursos Disponibles negativo (aa)		Iniciativa de Ley de Ingresos o Proyecto de Presupuesto de Egresos				Art. 6 y 19 de la LDF	
d. Informes Trimestrales sobre el avance de las acciones para recuperar el Balance Presupuestario de Recursos Disponibles (bb)		Reporte Trim. y Cuenta Pública				Art. 6 y 19 de la LDF	
3 Personal							
a. Remuneraciones de los servidores públicos (cc)		Proyecto de Presupuesto				Art. 10 y 21 de la LDF	
b. Previsiones salariales y económicas para cubrir incrementos salariales, creación de plazas y otros (dd)		Proyecto de Presupuesto				Art. 10 y 21 de la LDF	
INDICADORES DEL EJERCICIO PRESUPUESTARIO							
A. INDICADORES CUANTITATIVOS							
1 Ingresos Excedentes derivados de Ingresos de Libre Disposición							
a. Monto de Ingresos Excedentes derivados de ILD (ee)		Cuenta Pública / Formato 5			pesos	Art. 14 y 21 de la LDF	
b. Monto de Ingresos Excedentes derivados de ILD destinados al fin del A.14, fracción I de la LDF (ff)		Cuenta Pública			pesos	Art. 14 y 21 de la LDF	
c. Monto de Ingresos Excedentes derivados de ILD destinados al fin del A.14, fracción II, a) de la LDF (gg)		Cuenta Pública			pesos	Art. 14 y 21 de la LDF	
d. Monto de Ingresos Excedentes derivados de ILD destinados al fin del A.14, fracción II, b) de la LDF (hh)		Cuenta Pública			pesos	Art. 14 y 21 de la LDF	
e. Monto de Ingresos Excedentes derivados de ILD destinados al fin del artículo noveno transitorio de la LDF (ii)					pesos	Art. Noveno Transitorio de la LDF	

CUENTA PÚBLICA 2023							
INSTITUTO TECNOLÓGICO SUPERIOR DE CHAMPOTÓN							
Guía de Cumplimiento de la Ley de Disciplina Financiera de las Entidades Federativas y Municipios							
Del 1 de enero al 31 de diciembre de 2023							
Indicadores de Observancia (c)	Implementación		Resultado		Fundamento (h)	Comentarios (i)	
	SI	NO	Monto o valor (f)	Unidad (pesos/porcentaje) (g)			
	Mecanismo de Verificación (d)	Fecha estimada de cumplimiento (e)					
INDICADORES PRESUPUESTARIOS							
f. Monto de Ingresos Excedentes derivados de ILD destinados al fin señalado por el Artículo 14, párrafo segundo y en el artículo 21 y Noveno Transitorio de la LDF (ii)					pesos	Art. 14 y 21 de la LDF	
g. Monto de Ingresos Excedentes derivados de ILD en un nivel de endeudamiento sostenible de acuerdo al Sistema de Alertas hasta por el 5% de los recursos para cubrir el Gasto Corriente (kk)					pesos	Art. 14 y 21 de la LDF	
B. INDICADORES CUALITATIVOS							
1 Análisis Costo-Beneficio para programas o proyectos de inversión mayores a 10 millones de UDIS (jj)		Página de internet de la Secretaría de Finanzas o Tesorería Municipal				Art. 13 frac. III y 21 de la LDF	
2 Análisis de conveniencia y análisis de transferencia de riesgos de los proyectos APPs (kk)		Página de internet de la Secretaría de Finanzas o Tesorería Municipal				Art. 13 frac. III y 21 de la LDF	
3 Identificación de población objetivo, destino y temporalidad de subsidios (ll)		Página de internet de la Secretaría de Finanzas o Tesorería Municipal				Art. 13 frac. VII y 21 de la LDF	
INDICADORES DE DEUDA PÚBLICA							
A. INDICADORES CUANTITATIVOS							
1 Obligaciones a Corto Plazo							
a. Límite de Obligaciones a Corto Plazo (mm)					pesos	Art. 30 frac. I de la LDF	
b. Obligaciones a Corto Plazo (nn)					pesos	Art. 30 frac. I de la LDF	

DIRECTOR GENERAL

MTRO. BISMARCK EDUARDO RICHARD CORAL
TECNM CAMPUS CHAMPOTÓN

SUBDIRECTOR DE SERVICIOS ADMINISTRATIVOS

L.C. JOAQUÍN FERNANDO PÉREZ AMÁBILIS
TECNM CAMPUS CHAMPOTÓN